



ICHTO

منتخب آمارهای گردشگران بین المللی ایران



معاونت گردشگری

دفتر برنامه‌ریزی و حمایت از توسعه گردشگری

فروردین 1395



فهرست صفحه

۴.....	اهم آمار گردشگران ورودی و خروجی کشور در سال ۱۳۹۴.....
۷.....	بخش یک : آمار گردشگران ورودی به کشور.....
۸.....	تعداد گردشگران ورودی و نمودار مقایسه‌ای ورود گردشگران طی سال‌های ۹۰ الی ۹۴.....
۹.....	جدول مقایسه درصد رشد ورود گردشگران بین‌المللی طی سالهای ۱۳۹۰ تا ۱۳۹۴ و نمودارهای مربوطه.....
۱۰.....	نمودارهای مقایسه‌ای گردشگران ورودی از طریق مرزهای کشور طی سال‌های ۱۳۹۰ تا ۱۳۹۴.....
۱۱.....	مقایسه ماهانه وضعیت ورود گردشگران ورودی طی سال‌های ۱۳۹۰ تا ۱۳۹۴ و نمودار مربوطه.....
۱۲.....	جدول و نمودار ۱۰ مرز اول کشور از لحاظ تعداد گردشگران ورودی در سال ۱۳۹۴ و مقایسه با سال گذشته.....
۱۳.....	جدول و نمودار مقایسه‌ای آمار گردشگران ورودی به استان‌های کشور به طور مستقیم در سال‌های ۹۰ تا ۹۴.....
۱۴.....	جدول رتبه بندی مرزهای هوایی کشور بر اساس تعداد گردشگران ورودی در سال ۱۳۹۴ و مقایسه آن با سال‌های گذشته.....
۱۵.....	جدول رتبه بندی مرزهای ریلی و جاده‌ای بر اساس تعداد گردشگران ورودی در سال ۱۳۹۴ و مقایسه آن با سال‌های گذشته.....
۱۶.....	جدول رتبه بندی مرزهای دریایی کشور بر اساس تعداد گردشگران ورودی در سال ۱۳۹۴ و مقایسه آن با سال‌های گذشته.....
۱۷.....	جدول و نمودار تعداد گردشگران ورودی به تفکیک جنسیت در سال ۱۳۹۴.....
۱۸.....	جدول و نمودار تعداد گردشگران ورودی به کشور بر اساس نوع ویزا در سال ۱۳۹۴.....
۲۰.....	جدول رتبه بندی ۵۰ کشور اول ورودی به کشور طی سال ۹۴ و مقایسه آن با سال‌های گذشته.....
۲۰.....	بخش دو : آمار گردشگران خروجی از کشور.....
۲۱.....	تعداد گردشگران خروجی و نمودار مقایسه‌ای خروج گردشگران طی سال‌های ۹۰ الی ۹۴.....
۲۲.....	جدول مقایسه درصد رشد گردشگران خروجی در سال ۱۳۹۰ تا ۱۳۹۴ و نمودارهای مرتبط.....
۲۳.....	نمودارهای مقایسه‌ای گردشگران خروجی از طریق مرزهای کشور طی سال‌های ۱۳۹۰ تا ۱۳۹۴.....
۲۴.....	جدول مقایسه ماهانه تعداد گردشگران خروجی از کشور طی سال‌های ۱۳۹۰ تا ۱۳۹۴ و نمودار مرتبط.....
۲۵.....	جدول مقایسه و رتبه بندی آمار گردشگران خروجی از استان‌های کشور به طور مستقیم در سال‌های ۸۸ تا ۹۴.....
۲۶.....	جدول ۱۰ مرز اول کشور از لحاظ تعداد گردشگران خروجی از کشور طی سال ۱۳۹۴ و نمودار مرتبط.....
۲۷.....	جدول رتبه بندی مرزهای هوایی کشور بر اساس تعداد گردشگران خروجی در سال ۱۳۹۴ و مقایسه آن با سال‌های گذشته.....

- ۲۸.....جدول رتبه بندی مرزهای ریلی و جاده‌ای بر اساس تعداد گردشگران خروجی در سال ۱۳۹۴ و مقایسه آن با سال‌های گذشته
- ۲۹.....جدول رتبه بندی مرزهای دریایی کشور بر اساس تعداد گردشگران خروجی در سال ۱۳۹۴ و مقایسه آن با سال‌های گذشته
- ۳۰.....جدول رتبه بندی خروج گردشگران از کشور به تفکیک مقصد اول طی سال‌های ۹۳ و ۹۴
- ۳۱.....جدول تعداد گردشگران خروجی به تفکیک جنسیت در سال ۱۳۹۴
- ۳۲.....جدول تراز گردشگری ایران در سال ۱۳۹۴
- ۳۳.....نمودار تراز ورود و خروج مستقیم گردشگران به استان‌ها از طریق مرزهای بین‌المللی طی سال ۹۴
- ۳۴.....آمار مقایسه‌ای گردشگران ورودی به کشور از طریق تورهای دفاتر خدمات مسافرتی در سال ۱۳۹۴ و مقایسه آن با سال گذشته

اهم آمار گردشگران ورودی و خروجی کشور در سال ۱۳۹۴:

- ۱- تعداد گردشگران خارجی ورودی به کشور در سال ۱۳۹۴، ۵ میلیون و ۱۸۱ هزار و ۱۸ نفر می‌باشد که نسبت به زمان مشابه در سال ۱۳۹۳ (۵،۰۴۴،۴۱۲ نفر)، ۲،۷ درصد رشد را نشان می‌دهد.
- ۲- تعداد گردشگران خروجی از کشور در سال ۱۳۹۴، ۶ میلیون و ۶۴۰ هزار و ۴۳۸ نفر می‌باشد که نسبت به زمان مشابه در سال ۱۳۹۳ (۷،۴۴۷،۱۴۷ نفر)، ۱۰،۸ درصد رشد منفی را نشان می‌دهد. با توجه به روند افزایش ورود و کاهش خروج گردشگران تراز گردشگری ایران به سمت تعادل در حرکت می‌باشد.
- ۳- تعداد گردشگران خارجی ورودی به کشور در سال ۱۳۹۴ از طریق مرزهای هوایی با رشد ۱۰،۸ درصد مواجه شده است. تعداد کل گردشگران خارجی ورودی به کشور در سال ۱۳۹۴ از طریق مرزهای هوایی، یک میلیون ۶۸۱ هزار و ۸۹۹ نفر می‌باشد که این عدد در مدت زمان مشابه در سال ۹۳، یک میلیون و ۵۱۷ هزار و ۸۹۵ نفر می‌باشد. لکن ورود گردشگران از طریق مرزهای زمینی (۱،۵-٪) و دریایی (۲،۲-٪) از رشد منفی برخوردار بوده‌اند.
- ۴- مرز هوایی فرودگاه بین‌المللی امام خمینی در سال ۹۴ با ورود ۷۵۲ هزار و ۷۵۵ نفر، کماکان اولین مرز کشور است که دارای بیشترین تعداد ورود و خروج گردشگر می‌باشد که نسبت به مدت مشابه سال ۱۳۹۳، در ورود رشد ۱۴،۵ درصدی و در خروج ۱۲،۱ درصدی را داشته است.
- ۵- در سال ۱۳۹۴، بین ده مرز اول خروجی مرزهای بازرگان (مرز ترکیه) با ۱۶،۱ درصد و مرز رازی (مرز ترکیه) با ۱۲،۸ دارای بیشترین رشد در خروج گردشگران ملی نسبت به سال گذشته بوده‌اند. و مرزهای جزایر (۷۰،۶-٪)، شلمچه (۵۶،۲-٪)، مهران (۴۲،۸-٪)، تمرچین (۲۴،۸-٪)، (مرز با عراق) از بیشترین رشد منفی برخوردار بوده‌اند. (به نظر می‌رسد با توجه به روابط سیاسی حاکم در سال ۱۳۹۴ سفرهای زیارتی به سمت عتبات علیات را کاهش و سفرهای سیاحتی به سمت ترکیه افزایش داده است.
- ۶- علی‌رغم اینکه مرز هوایی فرودگاه بین‌المللی امام خمینی بین ده مرز اول ورودی و خروجی اولین مرز است، لیکن مرزهای زیر مطابق با جداول زیر از بیشترین رشد در ورود و خروج برخوردار بوده‌اند.

رتبه بندی ده مرز اول ورود مستقیم گردشگران

ردیف	استان	نام مرز	سال ۱۳۹۳	سال ۱۳۹۴	درصد رشد
۱	هرمزگان	فرودگاه بندر	۲۷۴	۱۶۲،۳۱۴	۵۹۱۳۸،۷
۲	فارس	فرودگاه لامرد	۶۶۹	۷۰،۴۳۶	۱۰۴۲۸،۶
۳	مازندران	بندر نوشهر	۷	۲۱۳	۲،۹۴۲،۹
۴	گیلان	بندر انزلی	۶۱	۱،۴۰۶	۲،۲۰۴،۹
۵	آذربایجان غربی	فرودگاه ارومیه	۷	۱۳۶	۱۸۴۲،۹
۶	مازندران	بندر بهشهر	۴۴	۷۰۶	۱،۵۰۴،۵
۷	خوزستان	اروندکنار	۳	۱۶	۴۳۳،۳
۸	سیستان و	فرودگاه زاهدان	۳۷۱	۱،۵۲۶	۳۱۱،۳
۹	اردبیل	فرودگاه اردبیل	۶	۲۴	۳۰۰،۰
۱۰	هرمزگان	بندر قشم	۱۴۰	۳۵۶	۱۵۴،۳

رتبه بندی ده مرز اول خروج گردشگران					
ردیف	مرز	استان	۱۳۹۳	۱۳۹۴	درصد رشد
۱	هرمزگان	فرودگاه بندر لنگه	۲۷۴	۱۶۲,۳۱۴	۵۹۱۳۸,۷
۲	فارس	فرودگاه لامرد	۶۶۹	۷۰,۴۳۶	۱۰۴۲۸,۶
۳	آذربایجان غربی	فرودگاه ارومیه	۷	۱۳۶	۱۸۴۲,۹
۴	سیستان و بلوچستان	فرودگاه زاهدان	۳۷۱	۱,۵۲۶	۳۱۱,۳
۵	اردبیل	فرودگاه اردبیل	۶	۲۴	۳۰۰,۰
۶	آذربایجان شرقی	جلفا	۳۳,۵۱۴	۷۱,۵۰۰	۱۱۳,۳
۷	سیستان و بلوچستان	شهید بهشتی	۷۳۳	۱,۵۲۳	۱۰۷,۸
۸	سیستان و بلوچستان	میلک	۱۳,۰۰۲	۲۴,۳۶۹	۸۷,۴
۹	کرمان	فرودگاه کرمان	۱۴۱	۲۶۳	۸۶,۵
۱۰	آذربایجان غربی	پلدشت	۱,۶۷۴	۲,۸۴۳	۶۹,۸

۷- استان خراسان رضوی در سال ۱۳۹۴ با تعداد یک میلیون و ۵۲ هزار و ۲۰۴ نفر و با تعداد ۷ مرز هوایی و زمینی دارای بیشترین ورود مستقیم گردشگران خارجی به کشور است. لیکن استان‌های خراسان جنوبی (۱۰۳٪) و کرمان (۸۶٪) از بیشترین رشد برخوردار بوده‌اند.

۸- ۱۰ کشور اول دارای بیشترین تعداد گردشگر ورودی به ایران در سال ۱۳۹۴ به ترتیب به شرح ذیل می‌باشد:

ردیف	ملیت	تعداد
۱	عراق	۱,۵۴۴,۶۰۷
۲	آذربایجان	۱,۰۳۲,۶۱۹
۳	افغانستان	۵۱۵,۱۵۳
۴	ترکیه	۴۴۶,۹۳۵
۵	پاکستان	۲۳۶,۵۲۷
۶	ترکمنستان	۲۱۵,۵۰۰
۷	عربستان سعودی	۱۷۱,۵۶۹
۸	بحرین	۹۳,۰۳۸
۹	هندوستان	۹۲,۱۷۸
۱۰	کویت	۸۵,۴۴۹

۹- تعداد گردشگران خارجی ورودی به کشور در سال ۱۳۹۴ در مقایسه با سال ۱۳۹۳، به ترتیب ملیت که از بیشترین درصد رشد برخوردار شده‌اند به شرح ذیل می‌باشد:

رتبه	ملیت ورودی	۱۳۹۴	۱۳۹۳	درصد رشد
۱	امارات متحده عربی	۲۳,۱۲۷	۷,۸۸۰	۱۹۳,۴۹
۲	نپال	۴,۷۲۴	۲,۰۸۳	۱۲۶,۷۹
۳	قطر	۶,۶۵۱	۳,۶۴۲	۸۲,۶۲
۴	گرجستان	۱۷,۹۵۲	۱۱,۵۹۵	۵۴,۸۳
۵	فرانسه	۱۹,۹۶۳	۱۲,۹۴۷	۵۴,۱۹
۶	آلمان	۵۰,۳۷۷	۳۲,۸۶۵	۵۳,۲۸
۷	ایالات متحده آمریکا	۴,۹۹۱	۳,۳۶۸	۴۸,۱۹
۸	عمان	۳۹,۰۱۸	۲۷,۲۹۸	۴۲,۹۳
۹	اوکراین	۷,۸۲۱	۵,۵۱۸	۴۱,۷۴
۱۰	تایلند	۳,۳۵۶	۲,۳۷۵	۴۱,۳۱



۱۰- تعداد گردشگران خارجی ورودی به کشور در سال ۱۳۹۴ در مقایسه با سال ۱۳۹۳، به ترتیب ملیت که از بیشترین درصد رشد منفی برخوردار شده‌اند به شرح ذیل می‌باشد:

رتبه	ملیت ورودی	۱۳۹۴	۱۳۹۳	درصد رشد
۱	ایرانی مقیم خارج از کشور	۱۳۲۴۶۸	۱۸۴۲۳۹	-۲۸,۱
۲	ترکمنستان	۲۱۵۵۰۰	۲۳۴۴۱۳	-۸,۰
۳	آذربایجان	۱۰۳۲۶۱۹	۱۰۹۱۳۵۲	-۵,۳
۴	کویت	۸۵۴۴۹	۹۰۲۲۹	-۵,۳
۵	ایتالیا	۲۴۲۳۸	۲۵۲۷۹	-۴,۱

۱۱- تعداد گردشگران خارجی که از طریق تورهای مسافرتی در سال ۱۳۹۴ به کشور وارد شده‌اند نسبت به زمان مشابه در سال ۱۳۹۳ از رشد ۲۳۸,۶ درصدی برخوردار شده است.

تعداد در سال ۹۳: ۶۱،۶۶۶

تعداد در سال ۹۴: ۲۰۸،۷۷۸

بخش یک :

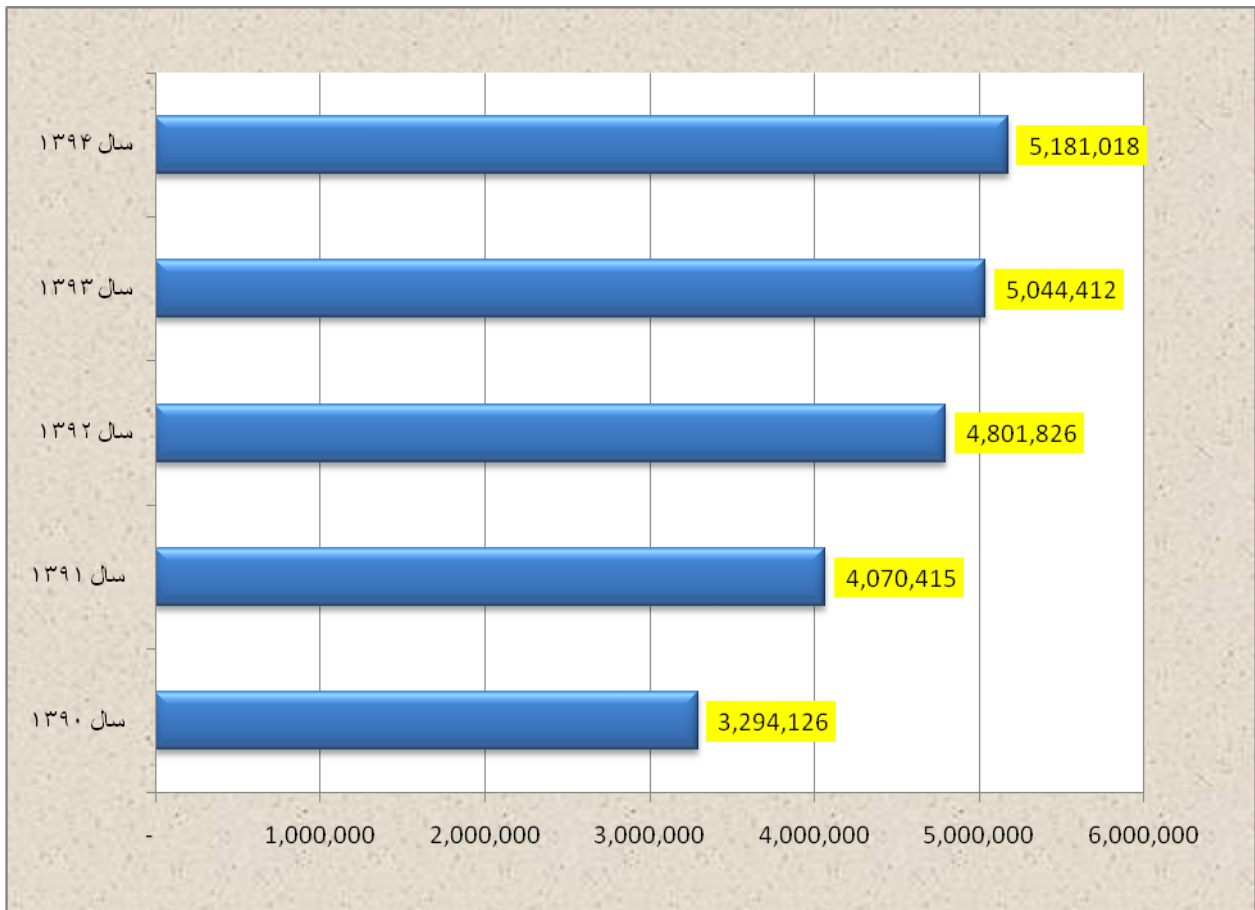
آمار گردشگران ورودی به کشور

۵,۱۸۱,۰۱۸ نفر

تعداد گردشگران بین‌المللی ورودی به کشور در سال ۱۳۹۴

۲,۷ درصد

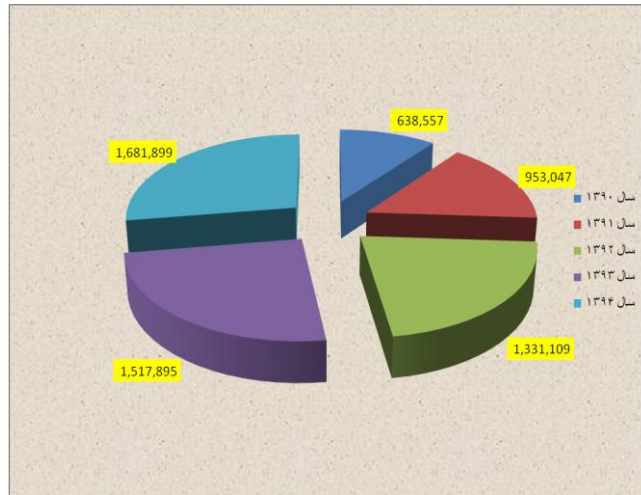
درصد رشد نسبت به مدت مشابه سال قبل



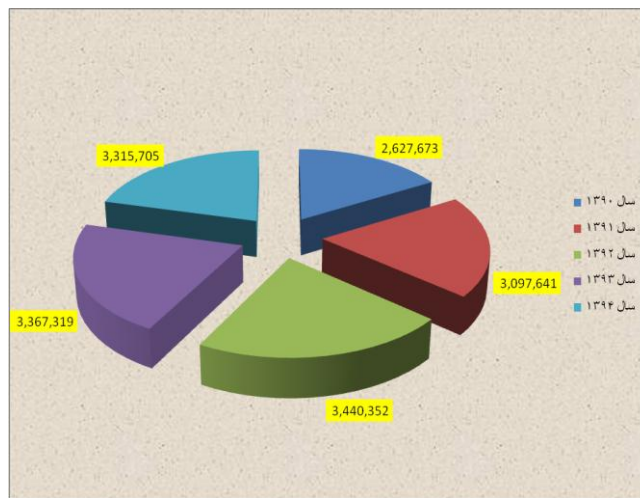
مقایسه درصد رشد ورود گردشگران به کشور طی سال‌های ۱۳۹۰-۱۳۹۴

گردشگران ورودی به کشور به تفکیک نوع مرزها						شاخص‌ها
کل مرزها	نا مشخص	دریایی	جاده‌ای	ریلی	هوایی	
۳,۲۹۴,۱۲۶	-	۲۷,۸۹۶	۲,۶۲۶,۰۷۰	۱,۶۰۳	۶۳۸,۵۵۷	سال ۱۳۹۰
۴,۰۷۰,۴۱۵	-	۱۹,۷۲۷	۳,۰۹۷,۰۶۸	۵۷۳	۹۵۳,۰۴۷	سال ۱۳۹۱
۴,۸۰۱,۸۲۶	-	۳۰,۳۶۵	۳,۴۳۹,۶۷۸	۶۷۴	۱,۳۳۱,۱۰۹	سال ۱۳۹۲
۵,۰۴۴,۴۱۲	۱۳۰,۴۱۰	۲۸,۷۸۸	۳,۳۶۷,۳۱۹	-	۱,۵۱۷,۸۹۵	سال ۱۳۹۳
۵,۱۸۱,۰۱۸	۱۵۵,۲۷۲	۲۸,۱۴۲	۳,۳۱۵,۷۰۵	-	۱,۶۸۱,۸۹۹	سال ۱۳۹۴
۱۳۶,۶۰۶	۲۴,۸۶۲	-۶۴۶	-۵۱,۶۱۴	-	۱۶۴,۰۰۴	تعداد افزایش یا کاهش در سال ۹۴ نسبت به ۹۳ (نفر)
۲۴۲,۵۸۶	-	-۱,۵۷۷	-۷۲,۳۵۹	-	۱۸۶,۷۸۶	تعداد افزایش یا کاهش در سال ۹۳ نسبت به ۹۲ (نفر)
۷۳۱,۴۱۱	-	۱۰,۶۳۸	۳۴۲,۶۱۰	۱۰۱	۳۷۸,۰۶۲	تعداد افزایش یا کاهش در سال ۹۲ نسبت به ۹۱ (نفر)
۷۷۶,۲۸۹	-	-۸,۱۶۹	۴۷۰,۹۹۸	-۱,۰۳۰	۳۱۴,۴۹۰	تعداد افزایش یا کاهش در سال ۹۱ نسبت به ۹۰ (نفر)
۱۷۲,۸۴۳	-	۹,۳۷۲	۱۵۴,۳۲۶	-۷۸۸	۹,۹۳۳	تعداد افزایش یا کاهش در سال ۹۰ نسبت به ۸۹ (نفر)
۲,۷	۱۹,۱	-۲,۲	-۱,۵	-	۱۰,۸	درصد رشد در سال ۹۴ نسبت به ۹۳
۵,۱	-	-۵,۲	-۲,۱	-	۱۴,۰	درصد رشد در سال ۹۳ نسبت به ۹۲
۱۸,۰	-	۵۳,۹	۱۱,۱	۱۷,۶	۳۹,۷	درصد رشد در سال ۹۲ نسبت به ۹۱
۲۳,۶	-	-۲۹,۳	۱۷,۹	-۶۴,۳	۴۹,۳	درصد رشد در سال ۹۱ نسبت به ۹۰
۵,۵	-	۵۰,۶	۶,۲	-۳۳,۰	۱,۶	درصد رشد در سال ۹۰ نسبت به ۸۹
۱۰۰	-	۰,۸	۷۹,۷	۰,۰	۱۹,۴	سهم از کل گردشگران ورودی در سال ۱۳۹۰
۱۰۰	-	۰,۴۸	۷۶,۰۹	۰,۰۱	۲۳,۴۱	سهم از کل گردشگران ورودی در سال ۱۳۹۱
۱۰۰	-	۰,۶۳	۷۱,۶۳	۰,۰۱	۲۷,۷۲	سهم از کل گردشگران ورودی در سال ۱۳۹۲
۱۰۰	-	۰,۵۷	۶۶,۷۵	-	۳۰,۰۹	سهم از کل گردشگران ورودی در سال ۱۳۹۳
۱۰۰,۰	۳,۰	۰,۵	۶۴,۰	-	۳۲,۵	سهم از کل گردشگران ورودی در سال ۱۳۹۴

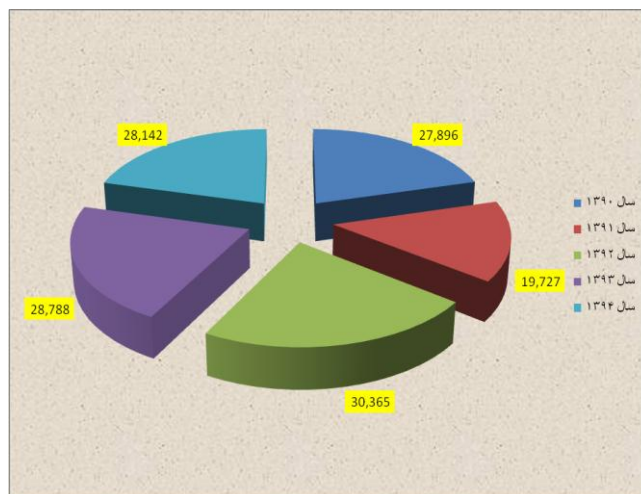
➤ آمار ورود از مرزهای ریلی در سال ۹۳ و ۹۴ جزو آمار مرزهای جاده‌ای محاسبه گردیده است.



نمودار مقایسه‌ای ورود گردشگران از طریق مرزهای هوایی کشور طی سال‌های ۹۰ تا ۹۴

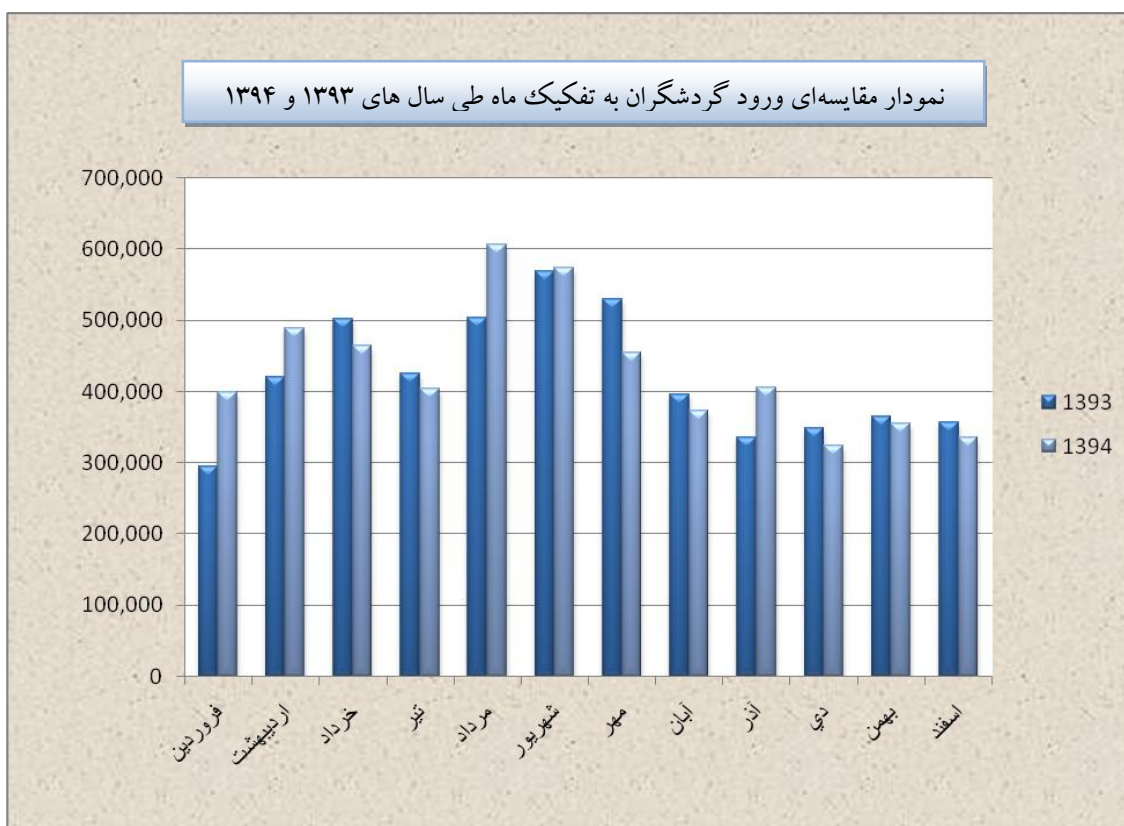


نمودار مقایسه‌ای ورود گردشگران از طریق مرزهای جاده‌ای و ریلی کشور طی سال‌های ۹۰ تا ۹۴



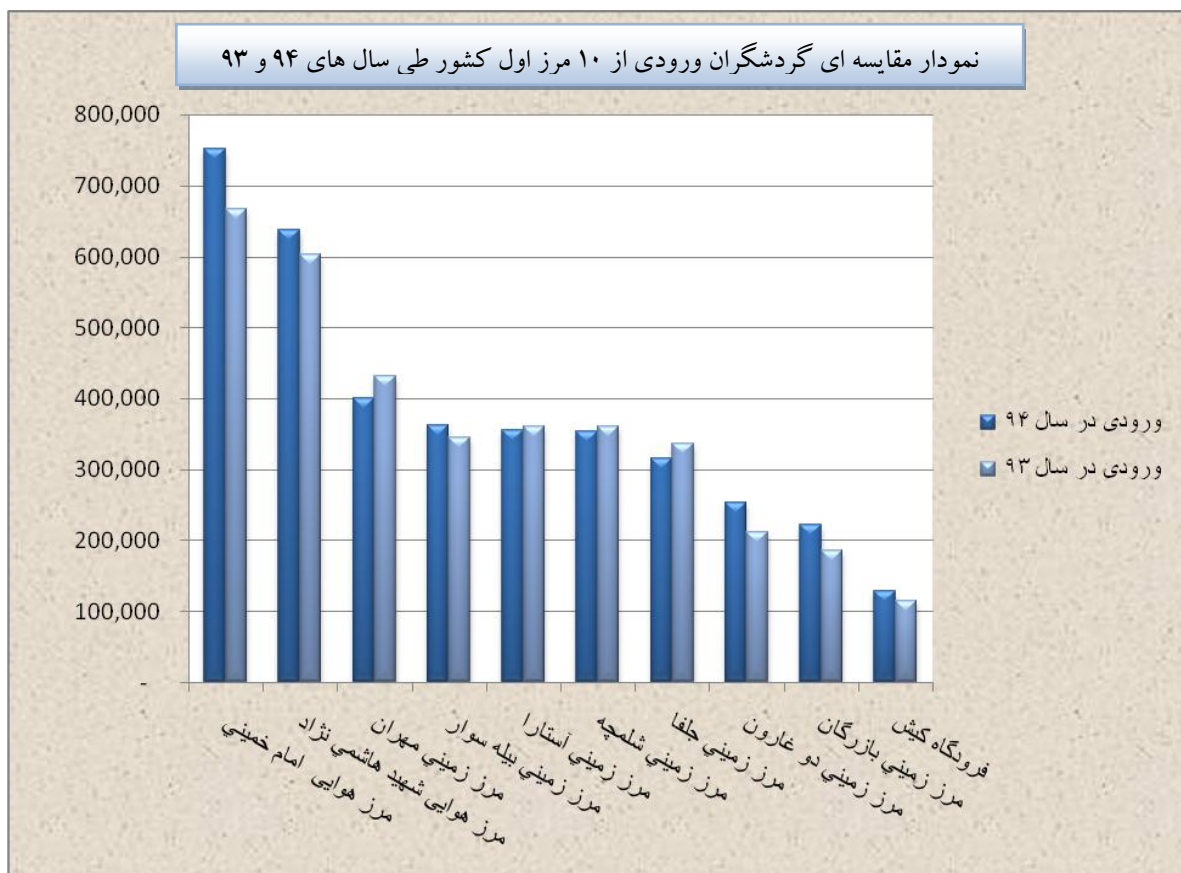
نمودار مقایسه‌ای ورود گردشگران از طریق مرزهای دریایی کشور طی سال‌های ۹۰ تا ۹۴

مقایسه ماهانه وضعیت ورود گردشگران طی سال‌های ۱۳۹۰ تا ۱۳۹۴						
درصد رشد در سال	تعداد گردشگران ورودی از طریق کل مرزها					ماه
	۱۳۹۴	۱۳۹۳	۱۳۹۲	۱۳۹۱	۱۳۹۰	
۳۵	۳۹۸،۲۴۲	۲۹۴،۸۶۰	۳۴۷،۷۴۵	۲۶۴،۰۳۶	۲۲۴،۷۲۴	فروردین
۱۶	۴۸۸،۹۶۴	۴۲۰،۵۵۷	۳۸۸،۵۶۴	۳۳۰،۹۵۴	۲۷۳،۲۱۷	اردیبهشت
-۷	۴۶۳،۹۵۹	۵۰۱،۴۴۴	۴۴۴،۷۱۹	۳۲۱،۵۴۴	۳۲۵،۶۸۱	خرداد
-۵	۴۰۳،۶۶۳	۴۲۴،۴۶۹	۴۹۷،۱۳۰	۳۸۴،۳۵۹	۳۲۵،۲۹۱	تیر
۲۰	۶۰۵،۴۷۳	۵۰۴،۱۷۱	۳۶۰،۲۰۵	۴۶۵،۰۱۳	۳۰۲،۷۲۶	مرداد
۱	۵۷۴،۲۱۶	۵۶۸،۲۷۰	۵۸۳،۹۰۶	۲۸۳،۲۱۴	۲۹۴،۰۷۲	شهریور
-۱۴	۴۵۴،۵۸۴	۵۲۹،۰۰۴	۴۷۱،۵۷۱	۴۰۸،۱۱۰	۳۳۲،۶۱۱	مهر
-۶	۳۷۲،۴۱۷	۳۹۶،۳۸۲	۳۹۸،۳۵۵	۳۴۵،۲۳۲	۲۸۸،۴۴۳	آبان
۲۱	۴۰۴،۹۰۸	۳۳۴،۷۷۲	۳۱۵،۸۵۷	۳۰۷،۲۴۳	۲۲۹،۸۷۱	آذر
-۷	۳۲۴،۲۲۴	۳۴۸،۹۸۳	۳۱۹،۱۵۱	۲۹۳،۲۷۷	۲۲۸،۷۹۷	دی
-۳	۳۵۴،۵۸۴	۳۶۵،۲۷۹	۳۲۹،۷۸۹	۳۲۶،۲۲۳	۲۳۴،۲۷۳	بهمن
-۶	۳۳۵،۷۸۴	۳۵۶،۲۲۱	۳۴۴،۸۳۴	۳۴۱،۲۱۰	۲۳۴،۴۲۰	اسفند
۳	۵،۱۸۱،۰۱۸	۵،۰۴۴،۴۱۲	۴،۸۰۱،۸۲۶	۴،۰۷۰،۴۱۵	۳،۲۹۴،۱۲۶	مجموع



۱۰ مرز اول کشور از لحاظ تعداد گردشگران ورودی در سال ۱۳۹۴

ردیف	نام مرز	نام استان	نام کشور همسایه	ورودی در سال ۹۴	ورودی در سال ۹۳	درصد رشد نسبت به سال ۹۳	سهم مرزها از کل ورودی (درصد)
۱	مرز هوایی بین‌المللی امام خمینی	تهران		۷۵۲,۷۵۵	۶۶۷,۰۸۶	۱۲,۸	۱۴,۵
۲	مرز هوایی شهید هاشمی نژاد	خراسان رضوی		۶۳۸,۴۶۴	۶۰۲,۳۲۳	۶,۰	۱۲,۳
۳	مرز زمینی مهران	ایلام	عراق	۴۰۱,۲۳۴	۴۳۱,۴۰۱	-۷,۰	۷,۷
۴	مرز زمینی بیله سوار	اردبیل	آذربایجان	۳۶۱,۶۶۰	۳۴۴,۸۲۷	۴,۹	۷,۰
۵	مرز زمینی آستارا	گیلان	ارمنستان	۳۵۴,۷۶۹	۳۵۹,۹۴۲	-۱,۴	۶,۸
۶	مرز زمینی شلمچه	خوزستان	عراق	۳۵۲,۹۹۲	۳۶۰,۵۰۷	-۲,۱	۶,۸
۷	مرز زمینی جلفا	آذربایجان شرقی	ارمنستان	۳۱۵,۲۸۸	۳۳۷,۲۲۴	-۶,۵	۶,۱
۸	مرز زمینی دو غارون	خراسان رضوی	افغانستان	۲۵۲,۸۲۶	۲۱۱,۹۴۴	۱۹,۳	۴,۹
۹	مرز زمینی بازرگان	آذربایجان غربی	ترکیه	۲۲۲,۵۷۳	۱۸۶,۲۹۱	۱۹,۵	۴,۳
۱۰	فرودگاه کیش	هرمزگان		۱۲۹,۳۰۳	۱۱۵,۴۲۸	۱۲,۰	۲,۵
	مجموع ده مرز			۳,۷۸۱,۸۶۴	۳,۶۱۶,۹۷۳	۴,۶	۷۳,۰



مقایسه آمار گردشگران ورودی به استان‌های کشور به طور مستقیم طی سال‌های ۹۰ تا ۹۴

ردیف	نام استان	سال ۱۳۹۰	سال ۱۳۹۱	سال ۱۳۹۲	سال ۱۳۹۳	سال ۱۳۹۴	درصد رشد
۱	آذربایجان شرقی	۴۷۷,۳۶۱	۴۲۳,۱۰۳	۳۸۰,۵۰۸	۳۵۷,۸۴۱	۳۳۳,۷۸۶	-۶,۷
۲	آذربایجان غربی	۴۰۸,۵۴۸	۴۷۳,۸۰۴	۵۵۱,۳۹۲	۵۲۶,۴۷۷	۴۹۷,۴۵۱	-۵,۵
۳	البرز	۴۹	-	-	-	-	-
۴	اردبیل	۳۶۷,۸۱۳	۴۱۳,۴۶۱	۴۱۱,۸۶۷	۳۶۰,۵۱۳	۳۵۳,۰۱۶	-۲,۱
۵	اصفهان	۳۰,۰۹۰	۲۰,۱۱۶	۲۲,۵۰۱	۲۴,۳۱۲	۳۲,۴۷۰	۳۳,۶
۶	ایلام	۲۴۴,۰۳۳	۴۹۰,۲۴۹	۴۶۵,۵۵۱	۴۳۱,۴۰۱	۴۰۱,۲۳۴	-۷,۰
۷	بوشهر	۸,۵۷۱	۸,۴۳۵	۷,۶۸۳	۷,۴۶۴	۶,۷۲۴	-۹,۹
۸	تهران	۲۵۹,۴۲۵	۴۳۷,۲۱۵	۶۱۱,۰۲۲	۶۶۹,۲۰۸	۷۵۷,۵۵۱	۱۳,۲
۹	چهارمحال و بختیاری	۲۱۴	۱۵۲	-	-	-	-
۲۸	خراسان جنوبی	۳۶۹	۱,۲۷۴	۲,۶۳۴	۲,۶۷۶	۵,۴۴۹	۱۰۳,۶
۱۱	خراسان رضوی	۴۶۴,۱۰۳	۶۵۸,۳۴۳	۸۴۸,۷۹۴	۹۹۹,۳۶۰	۱,۰۵۲,۲۰۴	۵,۳
۱۲	خوزستان	۱۴۰,۳۷۵	۲۵۴,۲۴۳	۳۸۳,۲۵۸	۴۳۳,۴۶۶	۴۵۶,۲۸۶	۵,۳
۱۳	کردستان	۷۳,۷۱۴	۱۱۱,۶۰۶	۱۵۱,۴۶۴	۱۲۸,۲۰۹	۱۱۵,۳۳۷	-۱۰,۰
۱۴	زنجان	-	-	۱۷	-	-	-
۱۵	سیستان و بلوچستان	۲۲۰,۴۹۸	۱۸۵,۱۴۳	۱۹۱,۸۹۱	۱۹۶,۵۸۴	۲۲۱,۶۹۳	۱۲,۸
۱۶	فارس	۲۲,۷۱۶	۵۸,۶۵۹	۶۳,۴۶۰	۶۴,۴۶۶	۷۰,۴۳۶	۹,۳
۱۷	کرمان	۱۲	۱۴	۷۳	۱۴۱	۲۶۳	۸۶,۵
۱۸	کرمانشاه	۱۱۴,۱۸۸	۹۸,۰۶۸	۱۶۴,۶۸۳	۱۲۰,۴۹۳	۱۰۲,۸۶۹	-۱۴,۶
۱۹	گلستان	۵۱,۶۲۹	۶۵,۵۵۵	۵۷,۹۶۲	۸۳,۸۴۰	۸۵,۹۳۷	۲,۵
۲۰	گیلان	۳۱۵,۳۹۱	۲۶۲,۴۸۰	۳۴۵,۲۹۰	۳۶۰,۰۶۶	۳۵۶,۷۱۳	-۰,۹
۲۱	لرستان	-	۱۸	۱۰۲	-	۵	-
۲۲	مازندران	-	۶۰,۳۸	۱۲۰	۸۱۳	۹۴۲	۱۵,۹
۲۳	مرکزی	-	-	-	-	-	-
۲۴	هرمزگان	۹۴,۹۳۳	۱۰۲,۴۱۰	۱۴۱,۴۷۴	۱۴۶,۵۴۶	۱۷۵,۳۱۶	۱۹,۶
۲۵	همدان	-	-	-	۳۵	۱۴	-۶۰,۰
۲۶	یزد	۹۴	۲۹	۸۰	۹۱	۵۰	-۴۵,۱
	نا مشخص	-	-	-	۱۳۰,۴۱۰	۱۵۵,۲۷۲	۱۹,۱
	مجموع	۳,۲۹۴,۱۲۶	۴,۰۷۰,۴۱۵	۴,۸۰۱,۸۲۶	۵,۰۴۴,۴۱۲	۵,۰۱۸,۱۰۱۸	۲,۷

رتبه بندی مرزهای هوایی کشور بر اساس تعداد گردشگران ورودی در سال ۱۳۹۴ و مقایسه آن با سال های گذشته

ردیف	استان	نام مرز	۱۳۹۰	۱۳۹۱	۱۳۹۲	۱۳۹۳	۱۳۹۴	درصد رشد
۱	تهران	فرودگاه امام خمینی	۲۵۷,۴۰۴	۴۳۴,۳۵۳	۶۰۸,۳۵۶	۶۶۷,۰۸۶	۷۵۷,۵۵۱	۱۳,۶
۲	خراسان رضوی	فرودگاه مشهد	۲۰۳,۶۸۰	۳۱۴,۸۵۷	۴۸۱,۲۴۱	۶۰۲,۳۲۳	۶۳۸,۴۶۴	۶,۰
۳	هرمزگان	فرودگاه بندر لنگه	۰	۹۷۳	۳۲۶	۲۷۴	۱۶۲,۳۱۴	۵۹۱۳۸,۷
۴	فارس	فرودگاه لامرد	۱,۰۰۶	۱,۰۰۸	۱,۲۶۰	۶۶۹	۷۰,۴۳۶	۱۰,۴۲۸,۶
۵	اصفهان	فرودگاه اصفهان	۳۰,۰۹۰	۲۰,۱۱۶	۲۲,۵۰۱	۲۴,۳۱۲	۳۲,۴۷۰	۳۳,۶
۶	آذربایجان شرقی	فرودگاه تبریز	۲۲,۳۳۲	۱۰,۸۹۸	۱۳,۳۱۴	۱۱,۹۰۲	۹,۵۱۹	-۲۰,۰
۷	خوزستان	فرودگاه اهواز	۲,۴۶۶	۳,۵۳۳	۵,۳۴۶	۴,۰۶۳	۶,۰۵۸	۴۹,۱
۸	کرمانشاه	فرودگاه کرمانشاه	۱۰۸	۷۹	۶۷۲	۱,۷۵۵	۱,۶۳۵	-۶,۸
۹	سیستان و بلوچستان	فرودگاه زاهدان	۲,۶۸۰	۲,۱۳۶	۵۳۴	۳۷۱	۱,۵۲۶	۳۱۱,۳
۱۰	بوشهر	فرودگاه بوشهر	۳,۱۵۵	۳,۰۶۳	۲,۹۴۷	۲,۵۰۲	۱,۴۱۲	-۴۳,۶
۱۱	کرمان	فرودگاه کرمان	۱۲	۷	۷۳	۱۴۱	۲۶۳	۸۶,۵
۱۲	آذربایجان غربی	فرودگاه ارومیه	۰	۳۰	۸۲۱	۷	۱۳۶	۱۸۴۲,۹
۱۳	یزد	فرودگاه یزد	۹۴	۲۹	۸۰	۹۱	۵۰	-۴۵,۱
۱۴	اردبیل	فرودگاه اردبیل	۰	۰	۳	۶	۲۴	۳۰۰,۰
۱۵	مازندران	فرودگاه ساری	۰	۶,۰۱۹	۴۳	۷۶۲	۱۷	-۹۷,۸
۱۶	همدان	فرودگاه همدان	۰	۰	۰	۳۵	۱۴	-۶۰,۰
۱۷	لرستان	فرودگاه خرم آباد	۰	۱۸	۱۰۲	۰	۵	۰
۱۸	گیلان	فرودگاه رشت	۱۸	۱	۰	۶۳	۴	-۹۳,۷
۱۹	گلستان	فرودگاه گرگان	۰	۱۴	۰	۱۰	۱	-۹۰,۰
۲۰	اراک	فرودگاه اراک	۰	۰	۰	۰	۰	۰
۲۱	البرز	فرودگاه پیام	۴۹	۰	۰	۰	۰	۰
۲۲	بوشهر	فرودگاه عسلویه	۰	۴۴۶	۱,۱۷۴	۰	۰	۰
۲۳	تهران	فرودگاه مهرآباد	۲,۰۲۱	۲,۸۶۲	۲,۶۶۶	۲,۱۲۲	۰	۰
۲۴	چهارمحال و بختیاری	فرودگاه شهرکرد	۲۱۴	۱۵۲	۰	۰	۰	۰
۲۵	خراسان جنوبی	فرودگاه بیرجند	۲۵	۸	۰	۰	۰	۰
۲۶	خراسان رضوی	فرودگاه سرخس	۰	۰	۰	۰	۰	۰
۲۷	خراسان رضوی	فرودگاه سبزوار	۰	۴	۰	۰	۰	۰
۲۸	خوزستان	فرودگاه آبادان	۱۷۶	۲۲	۴	۲۶۰	۰	۰
۲۹	زنجان	فرودگاه زنجان	۰	۰	۱۷	۰	۰	۰
۳۰	سیستان و بلوچستان	فرودگاه کنارک	۱,۲۳۶	۱,۴۳۴	۱,۶۴۰	۱,۴۰۸	۰	۰
۳۱	فارس	فرودگاه شیراز	۱۹,۶۳۵	۴۶,۳۰۶	۵۰,۴۰۰	۵۵,۲۸۱	۰	۰
۳۲	فارس	فرودگاه لار	۲,۰۲۱	۱۱,۲۷۳	۱۱,۸۰۰	۸,۵۱۶	۰	۰
۳۳	کردستان	فرودگاه سنندج	۱,۴۰۸	۱,۴۹۱	۰	۰	۰	۰
۳۴	کرمان	فرودگاه رفسنجان	۰	۷	۰	۰	۰	۰
۳۵	هرمزگان	فرودگاه کیش	۷۷,۵۹۴	۸۱,۶۷۶	۱۰۹,۶۸۷	۱۱۵,۴۲۸	۰	۰
۳۶	هرمزگان	فرودگاه قشم	۶,۷۶۷	۵,۸۴۵	۱۰,۰۵۶	۱۴,۱۵۹	۰	۰
۳۷	هرمزگان	فرودگاه بندرعباس	۴,۳۱۲	۴,۳۱۵	۶,۰۴۶	۴,۳۴۹	۰	۰
	جمع کل		۶۳۸,۵۵۷	۹۵۳,۰۴۷	۱,۳۳۱,۱۰۹	۱,۵۱۷,۸۹۵	۱,۶۸۱,۸۹۹	۱۰,۸

رتبه بندی مرزهای ریلی و جاده‌ای بر اساس تعداد مسافران ورودی در سال ۱۳۹۴ و مقایسه آن با سال‌های گذشته

ردیف	نام مرز	نام استان	کشور همسایه	۱۳۹۰	۱۳۹۱	۱۳۹۲	۱۳۹۳	۱۳۹۴	درصد رشد
۱	مهران	ایلام	عراق	۲۴۴,۰۳۳	۴۹۰,۲۴۹	۴۶۵,۵۵۱	۴۳۱,۴۰۱	۴۰۱,۲۳۴	-۷,۰
۲	شلمچه	خوزستان	عراق	۱۰۸,۶۹۰	۲۰۱,۳۶۶	۳۰۲,۴۹۳	۳۴۴,۸۲۷	۳۶۱,۶۶۰	۴,۹
۳	آستارا	گیلان	آذربایجان	۳۰۲,۰۷۱	۲۶۱,۴۶۰	۳۴۴,۵۴۷	۳۵۹,۹۴۲	۳۵۴,۷۶۹	-۱,۴
۴	بیله سوار	اردبیل	آذربایجان	۳۶۷,۸۱۳	۴۱۳,۴۶۱	۴۱۱,۸۶۴	۳۶۰,۵۰۷	۳۵۲,۹۹۲	-۲,۱
۵	جلفا	آذربایجان شرقی	نخجوان	۴۴۷,۴۲۲	۴۰۵,۲۶۹	۳۵۸,۹۱۰	۳۳۷,۲۲۴	۳۱۵,۲۸۸	-۶,۵
۶	تایباد	خراسان رضوی	افغانستان	۱۴۴,۱۳۳	۲۰۰,۵۷۳	۲۱۷,۹۶۷	۲۱۱,۹۴۴	۲۵۲,۸۲۶	۱۹,۳
۷	بازرگان	آذربایجان غربی	ترکیه	۱۷۲,۳۱۷	۱۵۶,۴۱۶	۱۵۸,۷۸۶	۱۸۶,۲۹۱	۲۲۲,۵۷۳	۱۹,۵
۸	تمرچین	آذربایجان غربی	عراق	۵۶,۹۳۹	۱۲۲,۰۳۵	۱۹۴,۴۹۲	۱۴۸,۰۸۲	۱۲۸,۵۷۱	-۱۳,۲
۹	میرجاوه	سیستان و بلوچستان	پاکستان	۱۶۵,۳۴۷	۱۱۱,۵۰۸	۹۶,۳۵۹	۱۰۳,۴۲۲	۱۱۷,۷۹۲	۱۳,۹
۱۰	باشماق	کردستان	عراق	۷۲,۳۰۶	۱۱۰,۱۱۵	۱۵۱,۴۶۴	۱۲۸,۲۰۹	۱۱۵,۳۳۷	-۱۰,۰
۱۱	میلک	سیستان و بلوچستان	افغانستان	۵۰,۷۵۶	۶۹,۶۲۴	۹۳,۰۱۹	۹۱,۱۴۱	۱۰۲,۲۱۰	۱۲,۱
۱۲	پل	گلستان	ترکمنستان	۵۱,۶۲۹	۶۵,۵۴۱	۵۷,۹۶۲	۸۳,۸۳۰	۸۵,۹۳۶	۲,۵
۱۳	پرویزخان	کرمانشاه	عراق	۸۶,۵۲۱	۷۲,۴۸۲	۱۳۷,۸۵۹	۱۰۷,۰۲۴	۸۳,۸۹۱	-۲۱,۶
۱۴	چزابه	خوزستان	عراق	۲۶,۶۰۴	۴۵,۶۰۱	۶۵,۱۳۰	۷۳,۱۸۰	۸۱,۷۷۰	۱۱,۷
۱۵	سرو	آذربایجان غربی	ترکیه	۱۲۵,۷۳۹	۱۲۱,۷۹۳	۱۰۵,۵۱۷	۱۰۵,۱۹۷	۶۸,۴۳۱	-۳۴,۹
۱۶	باجگیران	خراسان رضوی	ترکمنستان	۱۹,۱۱۲	۳۹,۰۹۳	۵۵,۰۱۶	۷۲,۳۵۸	۶۶,۹۸۴	-۷,۴
۱۷	لطف آباد	خراسان رضوی	ترکمنستان	۶۲,۳۶۰	۶۵,۹۸۵	۵۴,۶۷۷	۵۹,۴۷۶	۵۸,۸۷۶	-۱,۰
۱۸	رازی	آذربایجان غربی	ترکیه	۳۱,۵۰۰	۳۵,۹۶۹	۷۸۳	۵۰,۵۸۲	۵۴,۵۰۹	۷,۸
۱۹	سرخس	خراسان رضوی	ترکمنستان	۳۴,۸۱۸	۳۷,۸۳۱	۳۹,۸۹۳	۵۳,۲۵۹	۳۵,۰۵۴	-۳۴,۲
۲۰	پلدشت	آذربایجان غربی	آذربایجان	۲۰,۴۵۰	۳۶,۹۸۸	۵۲,۴۸۸	۳۶,۳۱۸	۲۳,۲۳۱	-۳۶,۰
۲۱	خسروی	کرمانشاه	عراق	۲۷,۵۵۹	۲۵,۵۰۷	۲۶,۱۵۲	۱۱,۷۱۴	۱۷,۳۴۳	۴۸,۱
۲۲	نوردوز	آذربایجان شرقی	ارمنستان	۷,۶۰۷	۶,۹۳۶	۸,۲۸۴	۸,۷۱۵	۸,۹۷۹	۳,۰
۲۳	میل	خراسان جنوبی	افغانستان	۳۴۴	۱,۲۶۶	۲,۶۳۴	۲,۶۷۶	۵,۴۴۹	۱۰۳,۶
۲۴	رازی	آذربایجان غربی	ترکیه	۱,۶۰۳	۵۷۳	۶۷۴	-	-	-
۲۵	اصلاندوز	اردبیل	آذربایجان	-	-	-	-	-	-
۲۶	پارس	اردبیل	آذربایجان	-	-	-	-	-	-
۲۷	خداآفرین	اردبیل	آذربایجان	-	-	-	-	-	-
۲۸	پیشین	سیستان و بلوچستان	پاکستان	-	-	-	-	-	-
	جمع کل			۲,۶۲۷,۶۷۳	۳,۰۹۷,۶۴۱	۳,۴۴۰,۳۵۲	۳,۳۶۷,۳۱۹	۳,۳۱۵,۷۰۵	-۱,۵

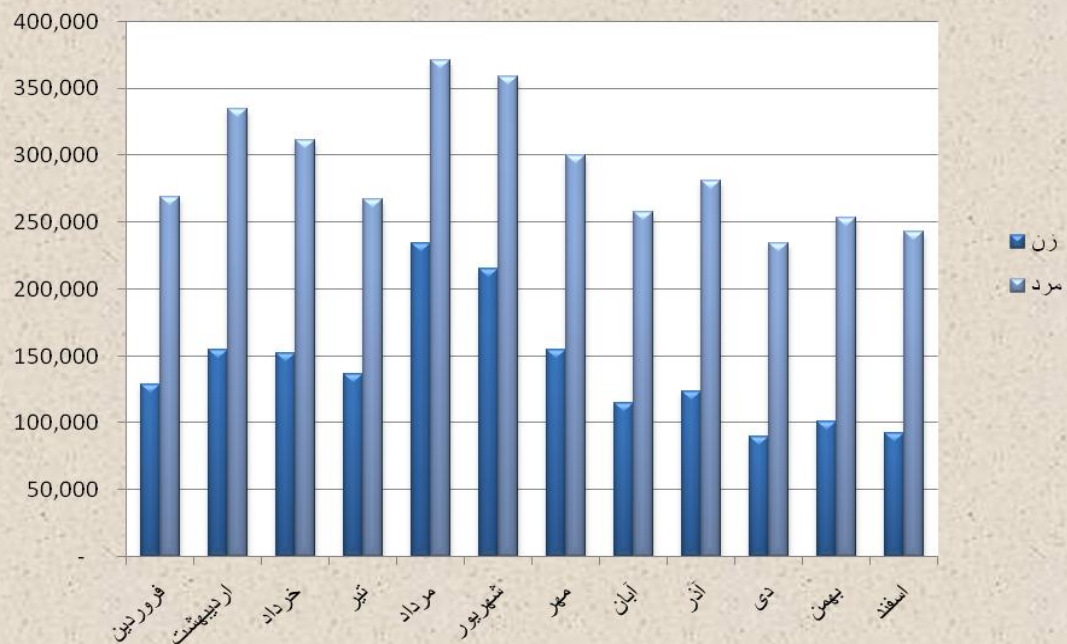
رتبه بندی مرزهای دریایی کشور بر اساس تعداد گردشگران ورودی در سال ۱۳۹۴ و مقایسه آن با سال های گذشته

ردیف	نام بندرگاه	نام استان	۱۳۹۰	۱۳۹۱	۱۳۹۲	۱۳۹۳	۱۳۹۴	درصد رشد
۱	خرمشهر	خوزستان	۱،۹۹۶	۳،۰۶۶	۹،۱۸۹	۱۰،۰۰۴	۵،۷۵۸	-۴۲،۴
۲	بندر کیش	هرمزگان	۳،۹۹۲	۵،۴۹۱	۴،۱۶۵	۴،۸۸۵	۴،۷۳۱	-۳،۲
۳	شهید باهنر	هرمزگان	۹۷۷	۲،۱۶۰	۴،۸۹۸	۴،۷۸۸	۴،۲۴۰	-۱۱،۴
۴	عسلویه	بوشهر	۱،۲۷۸	۲،۵۱۳	۱،۳۶۸	۲،۲۳۸	۲،۶۳۳	۱۷،۶
۵	شهید رجایی	هرمزگان	۷۸۴	۱،۱۰۲	۱،۳۲۸	۱،۰۷۱	۲،۲۵۷	۱۱۰،۷
۶	بندر بوشهر	بوشهر	۳،۶۷۱	۱،۹۴۴	۱،۵۸۸	۱،۷۲۵	۱،۷۴۰	۰،۹
۷	بندر لنگه	هرمزگان	۵۰۵	۷۸۲	۱،۴۳۹	۱،۴۵۲	۱،۴۱۸	-۲،۳
۸	بندر انزلی	گیلان	۱۳،۳۰۲	۱،۰۱۹	۷۴۳	۶۱	۱،۴۰۶	۲۰۲۰۴،۹
۹	امام خمینی	خوزستان	۴۴۰	۶۳۸	۹۷۴	۸۰۸	۷۳۹	-۸،۵
۱۰	بندر بهشهر	مازندران	۰	۱۹	۶۶	۴۴	۷۰۶	۱،۵۰۴،۵
۱۱	بندر جزیره	بوشهر	۲۹۳	۳۰۹	۳۵۳	۵۲۷	۵۷۵	۹،۱
۱۲	آستارا	گیلان	-	-	-	-	۵۳۴	
۱۳	بندر قشم	هرمزگان	۰	۶۲	۳،۵۲۹	۱۴۰	۳۵۶	۱۵۴،۳
۱۴	بندر گناوه	بوشهر	۱۷۴	۱۶۰	۲۵۳	۴۷۲	۳۳۱	-۲۹،۹
۱۵	بندر آبادان	خوزستان	۳	۱۷	۱۰۵	۲۹۵	۲۵۵	-۱۳،۶
۱۶	بندر نوشهر	مازندران	-	-	۱۱	۷	۲۱۳	۲،۹۴۲،۹
۱۷	بندر شهید	سیستان و	۲۴۳	۳۸۰	۲۹۰	۱۹۱	۱۲۱	-۳۶،۶
۱۸	بندر شهید	سیستان و	۲۳۶	۶۱	۴۹	۵۱	۴۴	-۱۳،۷
۱۹	بندر پارس	بوشهر	-	-	-	-	۳۳	-
۲۰	بندر چوئبده	خوزستان	-	-	۱۱	۲۶	۳۰	۱۵،۴
۲۱	اروندکنار	خوزستان	-	-	۶	۳	۱۶	۴۳۳،۳
۲۲	بندر فریدون	مازندران	-	-	-	-	۶	-
۲۳	بندر لاوان	هرمزگان	-	-	-	-	-	-
۲۴	بندر جاسک	هرمزگان	۲	۴	-	-	-	-
۲۵	ماهشهر	خوزستان	-	-	-	-	-	-
۲۶	ابوموسی	هرمزگان	-	-	-	-	-	-
۲۷	پارسیان	هرمزگان	-	-	-	-	-	-
۲۸	بندر میناب	هرمزگان	-	-	-	-	-	-
۲۹	بندر خمیر	هرمزگان	-	-	-	-	-	-
	کل		۲۷،۸۹۶	۱۹،۷۲۷	۳۰،۳۶۵	۲۸،۷۸۸	۲۸،۱۴۲	-۲،۲

تعداد گردشگران وردی به تفکیک جنسیت و ماه طی سال ۹۴

ماه	زن	مرد	نامشخص	جمع
فروردین	۱۲۹,۰۷۴	۲۶۸,۹۸۱	۱۸۷	۳۹۸,۲۴۲
اردیبهشت	۱۵۴,۴۰۳	۳۳۴,۳۲۲	۲۳۹	۴۸۸,۹۶۴
خرداد	۱۵۲,۳۵۸	۳۱۱,۴۰۳	۱۹۸	۴۶۳,۹۵۹
تیر	۱۳۶,۶۲۴	۲۶۶,۸۱۰	۲۲۹	۴۰۳,۶۶۳
مرداد	۲۳۳,۹۷۱	۳۷۱,۲۶۶	۲۳۶	۶۰۵,۴۷۳
شهریور	۲۱۴,۹۲۲	۳۵۹,۱۱۶	۱۷۸	۵۷۴,۲۱۶
مهر	۱۵۴,۷۲۴	۲۹۹,۷۳۶	۱۲۴	۴۵۴,۵۸۴
آبان	۱۱۴,۷۹۵	۲۵۷,۵۰۴	۱۱۸	۳۷۲,۴۱۷
آذر	۱۲۳,۵۳۱	۲۸۱,۲۴۲	۱۳۵	۴۰۴,۹۰۸
دی	۹۰,۱۱۸	۲۳۳,۹۵۴	۱۵۲	۳۲۴,۲۲۴
بهمن	۱۰۱,۲۴۵	۲۵۳,۱۵۴	۱۸۵	۳۵۴,۵۸۴
اسفند	۹۲,۵۸۰	۲۴۳,۰۴۵	۱۵۹	۳۳۵,۷۸۴
جمع	۱,۶۹۸,۳۴۵	۳,۴۸۰,۵۳۳	۲,۱۴۰	۵,۱۸۱,۰۱۸

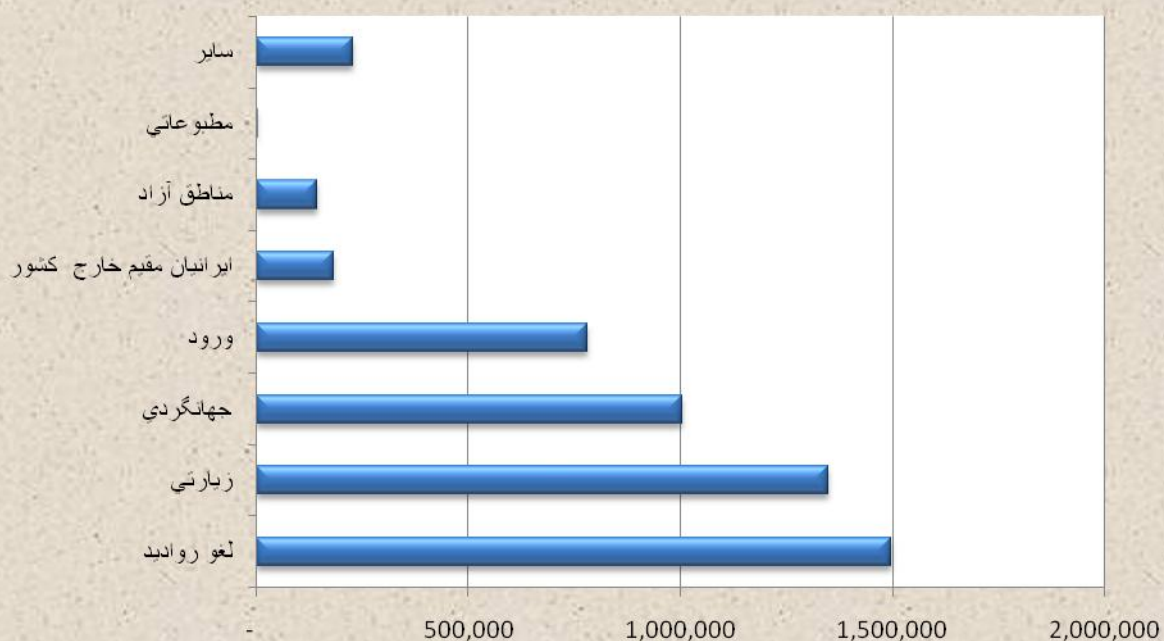
نمودار مقایسه‌ای ورود گردشگران به کشور به تفکیک جنسیت طی ماه‌های سال ۱۳۹۴



آمار گردشگران ورودی به کشور به تفکیک ویزا طی سال‌های ۱۳۹۳-۱۳۹۴

نوع ویزا	سال ۱۳۹۳	سال ۱۳۹۴
لغو روادید	۱,۵۳۵,۲۰۸	۱,۴۹۵,۹۵۷
زیارتی	۱,۳۰۴,۹۶۱	۱,۳۴۸,۳۹۸
جهانگردی	۹۶۳,۳۳۵	۱,۰۰۳,۲۹۷
ورود	۷۴۳,۰۸۷	۷۷۹,۹۷۷
سایر	۱۹۷,۷۰۹	۲۲۶,۳۶۱
ایرانیان مقیم خارج کشور	۱۸۴,۲۳۹	۱۸۲,۳۹۲
مناطق آزاد	۱۱۵,۳۴۱	۱۴۳,۵۳۲
مطبوعاتی	۵۳۲	۱,۱۰۴
جمع	۵,۰۴۴,۴۱۲	۵,۱۸۱,۰۱۸

نمودار مقایسه‌ای ورود گردشگران به کشور به تفکیک ویزا طی ماه‌های سال ۱۳۹۴



رتبه بندی ۵۰ کشور اول ورودی به کشور طی سال ۱۳۹۴ و مقایسه آن با سال گذشته				
رتبه	ملیت ورودی	۱۳۹۴	۱۳۹۳	درصد رشد
۱	عراق	۱،۵۴۴،۶۰۷	۱،۵۷۹،۰۴۱	-۲،۱
۲	آذربایجان	۱،۰۳۲،۶۱۹	۱،۰۹۱،۳۵۲	-۵،۳
۳	افغانستان	۵۱۵،۱۵۳	۴۱۷،۸۳۹	۲۳،۲
۴	ترکیه	۴۴۶،۹۳۵	۴۲۵،۸۱۷	۴،۹
۵	پاکستان	۲۳۶،۵۲۷	۱۹۲،۹۸۹	۲۲،۵
۶	ترکمنستان	۲۱۵،۵۰۰	۲۳۴،۴۱۳	-۸،۰۷
۷	عربستان سعودی	۱۷۱،۵۶۹	۱۷۶،۷۶۱	-۲،۹
	ایرانی مقیم خارج از کشور	۱۳۲،۴۶۸	۱۸۴،۲۳۹	-۲۸،۱
۸	بحرین	۹۳،۰۳۸	۹۱،۷۱۵	۱،۴
۹	هندوستان	۹۲،۱۷۸	۷۶،۳۲۳	۲۰،۷
۱۰	کویت	۸۵،۴۴۹	۹۰،۲۲۹	-۵،۳
۱۱	فیلیپین	۸۱،۵۹۳	۶۴،۶۸۸	۲۶،۱
۱۲	چین	۵۹،۰۷۳	۴۸،۴۱۱	۲۲،۰
۱۳	آلمان	۵۰،۳۷۷	۳۲،۸۶۵	۵۳،۲
۱۴	لبنان	۴۱،۷۸۵	۴۰،۳۵۵	۳،۵
۱۵	عمان	۳۹،۰۱۸	۳۷،۲۹۸	۴۲،۹
۱۶	ایتالیا	۲۴،۳۳۸	۲۵،۲۷۹	-۴،۱
۱۷	امارات متحده عربی	۲۳،۱۲۷	۷۸۰	۱۹۳،۴
۱۸	روسیه	۲۱،۹۰۶	۱۹،۷۱۲	۱۱،۱
۱۹	فرانسه	۱۹،۹۶۳	۱۲،۹۴۷	۵۴،۱
۲۰	گرجستان	۱۷،۹۵۲	۱۱،۵۹۵	۵۴،۸
۲۱	کره جنوبی	۱۱،۵۱۲	۹،۵۱۰	۲۱،۰
۲۲	سوئد	۱۱،۴۶۶	۹،۰۶۶	۲۶،۴
۲۳	هلند	۱۱،۳۲۰	۸،۳۰۷	۳۶،۲
۲۴	سوریه	۱۱،۲۲۵	۸،۸۴۱	۲۶،۹
۲۵	انگلستان	۱۰،۱۸۴	۷،۲۴۳	۴۰،۶
۲۶	ژاپن	۹،۳۱۲	۷،۵۹۱	۲۲،۶
۲۷	اتریش	۸،۱۲۱	۶،۲۷۶	۲۹،۴
۲۸	اوکراین	۷،۸۲۱	۵،۵۱۸	۴۱،۷
۲۹	ارمنستان	۷،۵۴۵	۶،۹۴۰	۸،۷
۳۰	استرالیا	۷،۳۸۸	۶،۴۶۱	۱۲،۸
۳۱	اسپانیا	۷،۲۲۶	۶،۸۰۰	۶،۲
۳۲	تاجیکستان	۷،۰۴۹	۶،۵۶۶	۷،۳
۳۳	قطر	۶،۶۵۱	۳،۶۴۲	۸۲،۶
۳۴	سویس	۵،۲۵۷	۴،۲۳۳	۲۴،۱
۳۵	ایالات متحده آمریکا	۴،۹۹۱	۳،۳۶۸	۴۸،۱
۳۶	بلژیک	۴،۷۸۹	۳،۴۱۳	۴۰،۳
۳۷	نیپال	۴،۷۲۴	۲،۰۸۳،۰	۱۲۶،۷
۳۸	دانمارک	۴،۴۹۵	۳،۷۴۹	۱۹،۹
۳۹	لهستان	۴،۴۱۹	۳،۴۶۸	۲۷،۴
۴۰	مصر	۴،۳۷۶	۴،۲۶۶	۲،۵
۴۱	اندونزی	۴،۰۴۶	۳،۳۳۰	۲۱،۵
۴۲	سريلانكا	۳،۹۶۴	۳،۲۴۲	۲۲،۲
۴۳	نروژ	۳،۶۱۹	۲،۷۰۶	۳۳،۷
۴۴	تایلند	۳،۳۵۶	۲،۳۷۵	۴۱،۳
۴۵	مالزی	۲،۸۸۳	۲،۵۱۶	۱۴،۵
۴۶	بنگلادش	۲،۷۸۴	۲،۶۷۴	۴،۱
۴۷	قزاقستان	۲،۷۷۵	۲،۴۸۰	۱۱،۹
۴۸	اتیوپی	۲،۶۴۹	۲،۳۳۸	۱۸،۳
۴۹	ازبکستان	۲،۴۹۶	۲،۵۱۸	-۰،۸
۵۰	یونان	۲،۲۱۲	۱۸۲۴	۲۱،۲
	جمع ۵۰ کشور	۴،۹۹۳،۱۶۲	۴،۸۱۰،۷۵۳	۳،۸
	کل ورودی سال	۵،۱۸۱،۰۱۸	۵،۰۴۴،۴۱۲	۲،۷
	سهم ۵۰ کشور از کل ورودی	۹۶،۴	۹۵،۴	۱،۱

بخش دو:

آمار گردشگران خروجی از کشور



۶,۶۴۰,۴۳۸ نفر

تعداد گردشگران خروجی از کشور در سال ۱۳۹۴

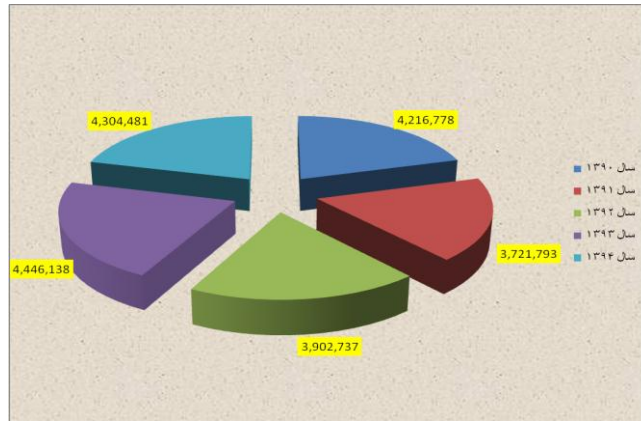
۱۰,۸ درصد

درصد رشد نسبت به مدت مشابه سال قبل



مقایسه درصد رشد گردشگران خروجی طی سال‌های ۱۳۹۰-۱۳۹۴

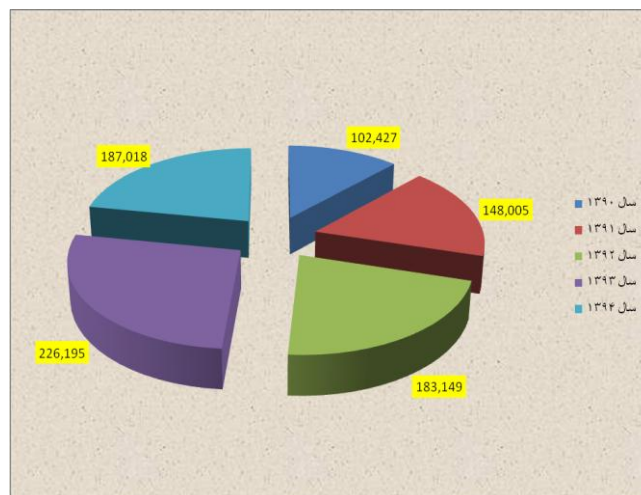
ایرانی خروجی از کشور به تفکیک نوع مرزها					شاخص‌ها
کل مرزها	دریایی	جاده‌ای	ریلی	هوایی	
۷,۷۶۴,۴۴۹	۱,۰۲,۴۲۷	۳,۴۱۹,۹۹۹	۲۵,۲۴۵	۴,۲۱۶,۷۷۸	سال ۱۳۹۰
۶,۵۸۸,۱۰۳	۱,۴۸,۰۰۵	۲,۷۰۳,۰۷۱	۱۵,۲۳۴	۳,۷۲۱,۷۹۳	سال ۱۳۹۱
۶,۹۵۹,۳۲۱	۱,۸۳,۱۴۹	۲,۸۵۷,۱۰۷	۱۶,۳۲۸	۳,۹۰۲,۷۳۷	سال ۱۳۹۲
۷,۴۴۷,۱۴۷	۲۲۶,۱۹۵	۲,۷۷۴,۸۱۴	-	۴,۴۴۶,۱۳۸	سال ۱۳۹۳
۶,۶۴۰,۴۳۸	۱۸۷,۰۱۸	۲,۱۴۸,۹۳۹	-	۴,۳۰۴,۴۸۱	سال ۱۳۹۴
-۸۰۶,۷۰۹	-۳۹,۱۷۷	-۶۲۵,۸۷۵	-	-۱۴۱,۶۵۷	تعداد افزایش یا کاهش در سال ۹۴ نسبت به ۹۳ (نفر)
۴۸۷,۸۲۶	۴۳,۰۴۶	۸۲,۲۹۳-	-۱۶,۳۲۸	۵۴۳,۴۰۱	تعداد افزایش یا کاهش در سال ۹۳ نسبت به ۹۲ (نفر)
۳۷۱,۲۱۸	۳۵,۱۴۴	۱۵۴,۰۳۶	۱,۰۹۴	۱۸۰,۹۴۴	تعداد افزایش یا کاهش در سال ۹۲ نسبت به ۹۱ (نفر)
-۱,۰۱۷۶,۳۴۶	۴۵,۵۷۸	-۷۱۶,۹۲۸	-۱۰,۰۱۱	-۴۹۴,۹۸۵	تعداد افزایش یا کاهش در سال ۹۱ نسبت به ۹۰ (نفر)
-۴۱,۲۷۴	۸,۵۶۰	-۴۲۶,۷۵۷	-۵,۲۹۸	۳۸۲,۲۲۱	تعداد افزایش یا کاهش در سال ۹۰ نسبت به ۸۹ (نفر)
-۱۰,۸	-۱۷,۳	-۲۲,۶		-۳,۲	درصد رشد در سال ۹۴ نسبت به ۹۳
۷,۰	۲۳,۵	-۲,۹	-۱۰۰,۰	۱۳,۹	درصد رشد در سال ۹۳ نسبت به ۹۲
۵,۶	۲۳,۷	۵,۷	۷,۲	۴,۹	درصد رشد در سال ۹۲ نسبت به ۹۱
۱۵,۲-	۴۴,۵	-۲۱,۰	-۳۹,۷	-۱۱,۷	درصد رشد در سال ۹۱ نسبت به ۹۰
-۰,۵	۹,۱	-۱۱,۱	-۱۷,۳	۱۰,۰	درصد رشد در سال ۹۰ نسبت به ۸۹
۱۰۰,۰	۳,۲	۳۷,۸	۰,۵	۵۸,۵	سهم از کل گردشگران خروجی در سال ۱۳۸۶
۱۰۰,۰	۲,۷	۴۰,۳	۰,۵	۵۶,۵	سهم از کل گردشگران خروجی در سال ۱۳۸۷
۱۰۰,۰	۱,۶	۴۴,۲	۰,۵	۵۳,۷	سهم از کل گردشگران خروجی در سال ۱۳۸۸
۱۰۰,۰	۱,۲	۴۹,۳	۰,۴	۴۹,۱	سهم از کل گردشگران خروجی در سال ۱۳۸۹
۱۰۰,۰	۱,۳	۴۴,۰	۰,۳	۵۴,۳	سهم از کل گردشگران خروجی در سال ۱۳۹۰



نمودار مقایسه‌ای خروج گردشگران از طریق مرزهای هوایی کشور طی سال‌های ۹۰ تا ۹۴



نمودار مقایسه‌ای خروج گردشگران از طریق مرزهای جاده‌ای و ریلی کشور طی سال‌های ۹۰ تا ۹۴



نمودار مقایسه‌ای خروج گردشگران از طریق مرزهای دریایی کشور طی سال‌های ۹۰ تا ۹۴

مقایسه ماهانه تعداد گردشگران خروجی از کشور طی سال‌های ۱۳۹۰ تا ۱۳۹۴

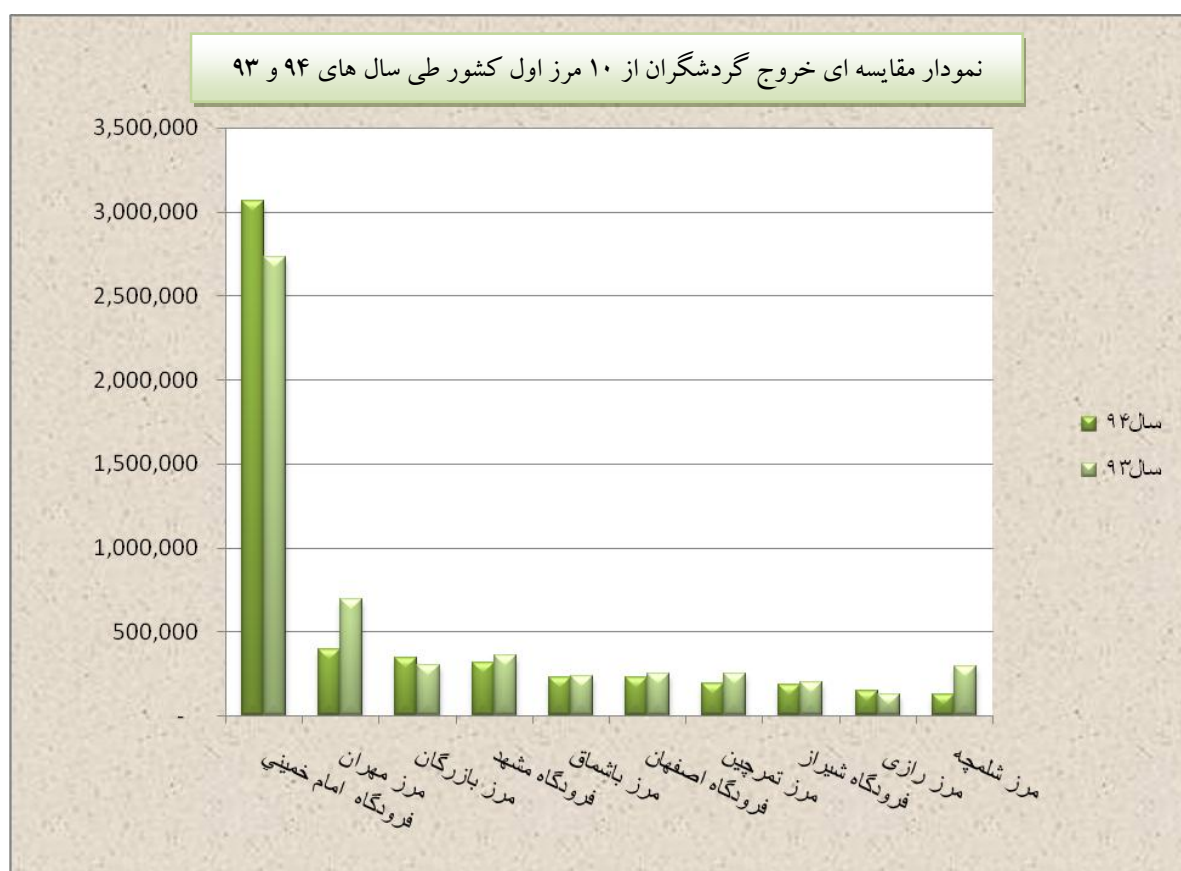
ماه	تعداد گردشگران خروجی از طریق کل مرزها					درصد رشد در سال ۹۴ نسبت به ۹۳
	۱۳۹۰	۱۳۹۱	۱۳۹۲	۱۳۹۳	۱۳۹۴	
فروردین	۹۰۰,۹۲۰	۷۱۸,۹۲۸	۶۸۰,۲۷۲	۸۷۲,۳۸۸	۶۵۷,۱۱۹	-۲۴,۷
اردیبهشت	۷۴۰,۶۴۶	۶۱۰,۳۷۱	۶۱۶,۲۷۰	۶۲۵,۶۹۶	۵۰۹,۸۲۴	-۱۸,۵
خرداد	۷۵۹,۴۶۱	۶۷۶,۱۵۳	۶۰۶,۰۷۴	۶۷۹,۲۷۷	۴۸۵,۵۵۰	-۲۸,۵
تیر	۷۷۹,۴۹۷	۶۹۴,۱۰۲	۵۸۲,۷۴۵	۴۶۰,۲۹۶	۴۹۲,۴۳۵	۷,۰
مرداد	۶۱۶,۲۸۶	۴۹۴,۲۹۲	۴۱۴,۱۸۰	۴۲۶,۶۲۴	۵۶۷,۵۸۸	۳۳,۰
شهریور	۶۴۷,۹۴۴	۵۹۵,۵۴۴	۵۳۳,۳۳۲	۵۳۹,۹۷۶	۷۶۷,۹۱۸	۴۲,۲
مهر	۶۵۸,۵۲۰	۶۱۵,۳۹۲	۶۰۵,۰۳۰	۴۹۷,۶۵۱	۵۴۵,۸۵۴	۹,۷
آبان	۶۶۱,۴۹۶	۴۵۶,۰۴۳	۵۳۳,۶۵۳	۴۰۶,۴۹۴	۴۹۳,۴۹۴	۲۱,۴
آذر	۵۰۴,۲۰۲	۴۱۵,۱۴۲	۵۰۹,۱۴۲	۱,۳۱۱,۰۴۷	۴۷۳,۱۷۶	-۶۳,۹
دی	۵۴۳,۷۸۶	۴۵۹,۸۱۷	۶۶۱,۷۵۷	۵۳۷,۷۵۷	۴۵۰,۸۳۶	-۱۶,۲
بهمن	۴۱۹,۶۱۱	۳۹۴,۳۷۵	۵۷۷,۸۸۸	۵۳۴,۷۸۵	۴۶۹,۴۹۳	-۱۲,۲
اسفند	۵۳۲,۰۸۰	۴۵۷,۹۴۴	۶۳۸,۹۷۸	۵۵۵,۱۵۶	۷۲۷,۱۵۱	۳۱,۰
مجموع	۷,۷۶۴,۴۴۹	۶,۵۸۸,۱۰۳	۶,۹۵۹,۳۲۱	۷,۴۴۷,۱۴۷	۶,۶۴۰,۴۳۸	-۱۰,۸



مقایسه آمار گردشگران خروجی از استان‌های کشور به طور مستقیم در سال‌های ۹۰ تا ۹۴							
ردیف	استان	۱۳۹۰	۱۳۹۱	۱۳۹۲	۱۳۹۳	۱۳۹۴	درصد رشد
۱	آذربایجان شرقی	۶۴۸،۳۸۲	۳۹۵،۵۸۳	۲۲۰،۶۴۹	۲۴۹،۷۱۵	۲۸۷،۷۸۵	۱۵،۲
۲	آذربایجان غربی	۱،۱۷۱،۲۱۷	۸۷۸،۸۱۸	۱،۰۷۹،۵۵۶	۸۰۷،۰۹۸	۷۸۶،۵۵۸	-۲،۵
۳	البرز	۳۳۷	-	۲۰	-	-	-
۴	اردبیل	۱۶۹،۲۵۶	۵۸،۶۸۴	۳۸،۰۲۲	۴۰،۶۳۷	۴۲،۱۹۴	۳،۸
۵	اصفهان	۲۱۴،۲۲۴	۲۰۱،۱۲۴	۲۳۵،۵۴۰	۲۵۳،۰۳۰	۲۲۷،۵۴۰	-۱۰،۱
۶	ایلام	۳۵۰،۸۰۸	۲۸۲،۸۳۶	۴۳۰،۹۴۳	۶۹۱،۵۸۸	۳۹۵،۴۴۳	-۴۲،۸
۷	بوشهر	۲۹،۰۹۸	۳۱،۱۵۳	۳۶،۰۰۷	۳۴،۷۶۳	۲۴،۷۲۰	-۲۸،۹
۸	تهران	۲،۷۹۵،۲۳۶	۲،۴۷۴،۱۰۳	۲،۵۸۶،۹۳۲	۲،۹۲۵،۷۱۴	۳،۰۸۳،۴۵۵	۵،۴
۹	چهارمحال و بختیاری	۴،۶۰۱	۵،۸۶۹	۱،۶۰۲	-	-	-
۱۰	خراسان جنوبی	۱۷،۸۶۱	۱۹،۳۰۵	۳۱،۲۹۲	۲۷،۸۲۵	۲۲،۳۹۸	-۱۹،۵
۱۱	خراسان رضوی	۵۳۵،۲۱۵	۴۷۸،۳۳۲	۵۰۹،۳۵۰	۴۸۴،۷۱۵	۴۴۹،۲۵۷	-۷،۳
۱۲	خوزستان	۴۹۰،۳۲۲	۴۴۶،۲۶۸	۴۴۳،۹۱۱	۷۶۳،۲۴۵	۳۴۷،۰۰۴	-۵۴،۵
۱۳	کردستان	۲۰۳،۲۹۲	۳۳۰،۸۵۹	۴۵۳،۲۰۷	۲۳۶،۴۴۷	۲۲۸،۹۶۷	-۳،۲
۱۴	زنجان	-	۳،۶۷۲	۵،۴۴۵	۸،۴۶۶	۲،۷۹۷	-۶۷،۰
۱۵	سیستان و بلوچستان	۸۱،۳۶۳	۷۷،۸۰۲	۷۳،۹۴۹	۶۹،۴۰۵	۷۰،۸۶۵	۲،۱
۱۶	فارس	۲۳۹،۷۵۵	۲۰۶،۱۶۶	۲۱۵،۱۶۹	۲۵۷،۳۷۱	۲۵۰،۱۹۴	-۲،۸
۱۷	کرمان	۵۳،۴۲۰	۴۹،۸۰۱	۵۷،۹۵۴	۶۱،۰۱۶	۳۹،۰۹۷	-۳۵،۹
۱۸	کرمانشاه	۳۱۶،۰۰۶	۲۵۰،۵۷۷	۱۷۹،۳۰۰	۱۰۴،۸۴۵	۸۳،۳۰۵	-۲۰،۵
۱۹	گلستان	۴۸،۴۲۲	۴۸،۶۰۴	۳۱،۸۴۷	۴۰،۵۹۷	۲۱،۶۴۸	-۴۶،۷
۲۰	گیلان	۱۳۰،۹۸۰	۱۰۳،۹۴۴	۵۸،۹۶۷	۵۴،۳۱۷	۳۹،۲۴۳	-۲۷،۸
۲۱	لرستان	-	۲۲۵	۱۱	-	۸۱۰	-
۲۲	مازندران	۷۲،۹۷۱	۵۲،۹۹۸	۶۳،۱۱۳	۹۰،۴۰۰	۳۶،۴۴۴	-۵۹،۷
۲۳	مرکزی	-	-	-	-	-	-
۲۴	هرمزگان	۱۴۳،۸۸۳	۱۵۳،۵۸۲	۱۶۰،۷۹۹	۱۸۶،۵۷۰	۱۷۵،۵۳۵	-۵،۹
۲۵	همدان	-	-	۳،۶۱۳	۱۴،۱۱۱	۵،۲۰۸	-۶۳،۱
۲۶	یزد	۴۷،۸۰۰	۳۷،۷۹۸	۴۲،۱۲۳	۴۵،۲۷۲	۱۹،۹۷۱	-۵۵،۹
	مجموع	۷،۷۶۴،۴۴۹	۶،۵۸۸،۱۰۳	۶،۹۵۹،۳۲۱	۷،۴۴۷،۱۴۷	۶،۶۴۰،۴۳۸	-۱۰،۸

۱۰ مرز اول کشور از لحاظ تعداد گردشگران خروجی از کشور طی سال ۱۳۹۴

ردیف	نام مرز	استان	کشور همسایه	سال ۹۴	سال ۹۳	درصد رشد ۹۴ نسبت به ۹۳	سهم مرزها از کل خروجی (درصد)
۱	فرودگاه بین‌المللی امام خمینی	تهران		۳,۰۶۴,۹۱۴	۲,۷۳۳,۷۹۶	۱۲,۱	۴۶,۲
۲	مرز مهران	ایلام	عراق	۳۹۵,۴۴۳	۶۹۱,۵۸۸	-۴۲,۸	۶,۰
۳	مرز بازرگان	آذربایجان غربی	ترکیه	۳۴۷,۴۷۰	۲۹۹,۱۵۷	۱۶,۱	۵,۲
۴	فرودگاه مشهد	خراسان رضوی		۳۱۷,۵۶۶	۳۵۸,۴۹۶	-۱۱,۴	۴,۸
۵	مرز باشماق	کردستان	عراق	۲۲۸,۹۶۷	۲۳۶,۴۴۷	-۳,۲	۳,۴
۶	فرودگاه اصفهان	اصفهان		۲۲۷,۵۴۰	۲۵۳,۰۳۰	-۱۰,۱	۳,۴
۷	مرز تمرچین	آذربایجان غربی	عراق	۱۸۹,۶۱۲	۲۵۲,۱۴۷	-۲۴,۸	۲,۹
۸	فرودگاه شیراز	فارس		۱۸۳,۶۹۰	۱۹۶,۵۳۷	-۶,۵	۲,۸
۹	مرز رازی	آذربایجان غربی	ترکیه	۱۴۵,۱۶۵	۱۲۸,۶۵۱	۱۲,۸	۲,۲
۱۰	مرز شلمچه	خوزستان	عراق	۱۲۸,۲۶۶	۲۹۲,۵۸۳	-۵۶,۲	۱,۹
	مجموع			۵,۲۲۸,۶۳۳	۵,۴۴۲,۴۳۲	-۳,۹	۷۸,۷



رتبه بندی مرزهای هوایی کشور بر اساس تعداد گردشگران خروجی در سال ۱۳۹۴ و مقایسه آن با سال های گذشته

ردیف	استان	نام مرز	۱۳۹۰	۱۳۹۱	۱۳۹۲	۱۳۹۳	۱۳۹۴	درصد رشد
۱	تهران	فرودگاه امام خمینی	۲,۳۹۶,۸۳۱	۲,۱۲۳,۹۵۸	۲,۲۵۳,۳۱۳	۲,۷۳۳,۷۹۶	۳,۰۶۴,۹۱۴	۱۲,۱
۲	خراسان رضوی	فرودگاه مشهد	۳۵۰,۷۹۴	۳۱۱,۲۴۳	۳۳۷,۹۱۶	۳۵۸,۴۹۶	۳۱۷,۵۶۶	-۱۱,۴
۳	اصفهان	فرودگاه اصفهان	۲۱۴,۲۲۴	۲۰۱,۱۲۴	۲۳۵,۵۴۰	۲۵۳,۰۳۰	۲۲۷,۵۴۰	-۱۰,۱
۴	فارس	فرودگاه شیراز	۱۹۵,۶۱۱	۱۶۴,۷۶۹	۱۶۶,۳۷۴	۱۹۶,۵۳۷	۱۸۳,۶۹۰	-۶,۵
۵	آذربایجان شرقی	فرودگاه تبریز	۱۲۸,۲۴۰	۱۱۵,۳۴۵	۱۰۸,۵۷۶	۱۳۴,۳۳۰	۱۱۱,۰۳۰	-۱۷,۳
۶	فارس	فرودگاه لار	۳۸,۱۴۸	۳۵,۷۳۴	۴۴,۹۴۴	۵۶,۸۶۹	۶۲,۶۶۰	۱۰,۲
۷	خوزستان	فرودگاه اهواز	۶۲,۳۶۹	۵۰,۱۱۷	۵۰,۳۵۷	۵۹,۴۱۶	۴۶,۶۸۵	-۲۱,۴
۸	کرمان	فرودگاه کرمان	۵۳,۴۲۰	۴۹,۸۰۱	۵۷,۹۵۴	۶۱,۰۱۶	۳۹,۰۹۷	-۳۵,۹
۹	هرمزگان	فرودگاه بندرعباس	۵۶,۱۶۴	۴۵,۲۰۳	۳۸,۵۴۸	۳۹,۶۷۵	۳۶,۲۲۹	-۸,۷
۱۰	مازندران	فرودگاه ساری	۷۲,۹۷۱	۵۱,۷۹۳	۶۲,۴۸۲	۸۷,۸۳۶	۳۳,۶۴۷	-۶۱,۷
۱۱	هرمزگان	فرودگاه قشم	۱۸,۴۸۵	۱۱,۱۰۹	۱۷,۵۱۰	۲۵,۷۰۷	۲۴,۸۶۲	-۳,۳
۱۲	هرمزگان	فرودگاه کیش	۱۷,۰۸۶	۱۲,۶۹۱	۱۳,۴۹۵	۲۲,۲۴۴	۲۳,۴۶۵	۵,۵
۱۳	یزد	فرودگاه یزد	۴۷,۸۰۰	۳۷,۷۹۸	۴۲,۱۲۳	۴۵,۲۷۲	۱۹,۹۷۱	-۵۵,۹
۱۴	تهران	فرودگاه مهرآباد	۳۹۸,۴۰۵	۳۵۰,۱۴۵	۳۳۳,۶۱۹	۱۹۱,۹۱۸	۱۸,۵۴۱	-۹۰,۳
۱۵	خوزستان	فرودگاه آبادان	۵,۲۶۰	۴۰۴	۰	۴,۲۴۳	۱۳,۹۱۱	۲۲۷,۹
۱۶	سیستان و بلوچستان	فرودگاه زاهدان	۲۰,۲۴۱	۱۵,۷۷۴	۱۴,۲۶۰	۱۷,۳۳۱	۱۲,۴۳۶	-۲۸,۲
۱۷	کرمانشاه	فرودگاه کرمانشاه	۲۶,۸۲۸	۱۹,۲۴۱	۱۹,۱۴۶	۲۳,۷۹۵	۱۱,۷۱۹	-۵۰,۸
۱۸	آذربایجان غربی	فرودگاه ارومیه	۱۷,۸۶۵	۲۰,۹۰۹	۲۱,۲۷۸	۱۷,۰۷۶	۱۱,۳۰۹	-۳۳,۸
۱۹	اردبیل	فرودگاه اردبیل	۸,۹۶۷	۸,۷۷۶	۸,۳۰۶	۱۶,۵۹۸	۸,۶۸۸	-۴۷,۷
۲۰	خراسان جنوبی	فرودگاه بیرجند	۷,۸۷۶	۷,۶۸۵	۱۲,۰۷۲	۱۴,۳۳۱	۷,۵۹۲	-۴۷,۰
۲۱	همدان	فرودگاه همدان	۰	۰	۳,۶۱۳	۱۴,۱۱۱	۵,۲۰۸	-۶۳,۱
۲۲	گیلان	فرودگاه رشت	۲۴,۲۳۱	۲۰,۴۷۰	۱۲,۱۷۸	۱۸,۷۳۶	۵,۰۰۶	-۷۳,۳
۲۳	گلستان	فرودگاه گرگان	۲۴,۶۱۷	۲۹,۰۵۰	۱۶,۶۸۰	۲۱,۵۶۵	۴,۵۴۴	-۷۸,۹
۲۴	بوشهر	فرودگاه بوشهر	۱۲,۴۶۵	۹,۴۲۹	۱۰,۸۹۶	۱۳,۰۱۳	۳,۸۶۲	-۷۰,۳
۲۵	فارس	فرودگاه لامرد	۵,۹۹۶	۵,۶۶۳	۳,۸۵۱	۳,۹۶۵	۳,۸۴۴	-۳,۱
۲۶	زنجان	فرودگاه زنجان	۰	۳,۶۷۲	۵,۴۴۵	۸,۴۶۶	۲,۷۹۷	-۶۷,۰
۲۷	سیستان و بلوچستان	فرودگاه کنارک	۴,۳۰۴	۴,۳۱۰	۴,۵۶۷	۴,۵۷۶	۲,۵۴۶	-۴۴,۴
۲۸	لرستان	فرودگاه خرم آباد	-	۲۲۵	۱۱	-	۸۱۰	-
۲۹	هرمزگان	فرودگاه بندر لنگه	-	۲,۰۹۶	۲,۴۰۱	۲,۱۸۹	۳۱۲	-۸۵,۷
۳۰	خراسان رضوی	فرودگاه سرخس	-	-	-	-	-	-
۳۱	کرمان	فرودگاه رفسنجان	-	-	-	-	-	-
۳۲	البرز	فرودگاه پیام	۳۳۷	-	۲۰	-	-	-
۳۳	خراسان رضوی	فرودگاه سبزوار	-	۲,۶۸۰	۰	-	-	-
۳۴	چهارمحال و بختیاری	فرودگاه شهرکرد	۴,۶۰۱	۵,۸۶۹	۱,۶۰۲	-	-	-
۳۵	بوشهر	فرودگاه عسلویه	-	۱,۰۹۳	۳,۶۶۰	۱	-	-
۳۶	اراک	فرودگاه اراک	-	-	-	-	-	-
	مجموع		۴,۲۱۶,۷۷۸	۳,۷۲۱,۷۹۳	۳,۹۰۲,۷۳۷	۴,۴۴۶,۱۳۸	۴,۳۰۴,۴۸۱	۳,۲-

رتبه بندی مرزهای ریلی و جاده‌ای بر اساس تعداد گردشگران خروجی در سال ۱۳۹۴ و مقایسه آن با سال‌های گذشته

ردیف	مرز	استان	نام کشور همسایه	۱۳۹۰	۱۳۹۱	۱۳۹۲	۱۳۹۳	۱۳۹۴	درصد رشد
۱	مهران	ایلام	عراق	۳۵۰،۸۰۸	۲۸۲،۸۳۶	۴۳۰،۹۴۳	۶۹۱،۵۸۸	۳۹۵،۴۴۳	-۴۲،۸
۲	بازرگان	آذربایجان غربی	ترکیه	۷۳۳،۶۲۷	۴۱۸،۵۵۰	۴۵۴،۳۴۶	۲۹۹،۱۵۷	۳۴۷،۴۷۰	۱۶،۱
۳	باشماق	کردستان	عراق	۲۰۰،۶۵۰	۳۲۷،۲۴۲	۴۵۳،۲۰۷	۲۳۶،۴۴۷	۲۲۸،۹۶۷	-۳،۲
۴	تمرچین	آذربایجان غربی	عراق	۱۴۷،۳۸۷	۲۶۲،۰۰۵	۳۷۸،۷۷۹	۲۵۲،۱۴۷	۱۸۹،۶۱۲	-۲۴،۸
۵	رازی	آذربایجان غربی	ترکیه	۲۸،۶۶۲	۳۵،۷۸۱	۷۰،۳۵۸	۱۲۸،۶۵۱	۱۴۵،۱۶۵	۱۲،۸
۶	شلمچه	خوزستان	عراق	۲۸۲،۱۴۶	۲۲۳،۵۱۵	۲۱۲،۱۷۰	۲۹۲،۵۸۳	۱۲۸،۲۶۶	-۵۶،۲
۷	نوردوز	آذربایجان شرقی	نخجوان	۹۲،۶۷۷	۷۱،۳۷۱	۵۹،۶۵۱	۸۱،۸۷۱	۱۰۵،۲۵۵	۲۸،۶
۸	چزابه	خوزستان	عراق	۱۱۱،۴۱۴	۱۳۳،۴۳۹	۱۱۶،۶۶۲	۳۱۴،۱۵۶	۹۲،۲۴۴	-۷۰،۶
۹	سرو	آذربایجان غربی	ترکیه	۱۵۹،۶۷۲	۱۰۳،۳۷۲	۱۳۴،۸۹۴	۱۰۸،۳۹۳	۹۰،۱۵۹	-۱۶،۸
۱۰	جلفا	آذربایجان شرقی	ارمنستان	۴۲۷،۴۶۵	۲۰۸،۸۶۷	۵۲،۴۲۲	۳۳،۵۱۴	۷۱،۵۰۰	۱۱۳،۳
۱۱	پرویزخان	کرمانشاه	عراق	۴۱،۱۳۹	۵۳،۴۶۸	۱۰۸،۷۳۶	۸۰،۳۹۰	۷۰،۹۷۹	-۱۱،۷
۱۲	تایباد	خراسان رضوی	افغانستان	۱۰۷،۶۸۰	۸۱،۰۰۱	۷۵،۷۶۷	۴۰،۶۱۱	۵۱،۲۰۷	۲۶،۱
۱۳	سرخس	خراسان رضوی	ترکمنستان	۳۱،۶۷۳	۳۸،۶۶۹	۵۰،۶۴۵	۴۲،۷۶۸	۳۹،۱۴۳	-۸،۵
۱۴	لطف آباد	خراسان رضوی	ترکمنستان	۸،۲۴۰	۲۱،۸۹۷	۳۷،۲۱۶	۳۵،۱۶۵	۳۴،۳۱۱	-۲،۴
۱۵	بیله سوار	اردبیل	آذربایجان	۱۶۰،۲۸۹	۴۹،۹۰۸	۲۹،۷۱۶	۲۴،۰۳۹	۳۳،۵۰۶	۳۹،۴
۱۶	آستارا	گیلان	آذربایجان	۱۰۵،۶۵۴	۸۲،۶۵۲	۴۴،۷۶۰	۳۳،۰۶۱	۳۱،۳۷۹	-۵،۱
۱۷	میرجاوه	سیستان و	پاکستان	۳۷،۵۰۱	۳۹،۰۵۱	۳۳،۸۸۶	۲۵،۰۸۶	۲۷،۵۷۴	۹،۹
۱۸	میلک	سیستان و	افغانستان	۱۵،۸۹۹	۱۴،۵۹۶	۱۵،۷۶۵	۱۳،۰۰۲	۲۴،۳۶۹	۸۷،۴
۱۹	پل	گلستان	ترکمنستان	۲۳۸،۰۵	۱۹،۵۵۴	۱۵،۱۶۷	۱۸،۶۸۲	۱۷،۱۰۴	-۸،۴
۲۰	میل	خراسان جنوبی	افغانستان	۹،۹۸۵	۱۱،۶۲۰	۱۹،۲۲۰	۱۳،۴۹۴	۱۴،۸۰۶	۹،۷
۲۱	باجگیران	خراسان رضوی	ترکمنستان	۳۶،۸۲۸	۲۲،۸۴۲	۷،۸۰۶	۷،۶۷۵	۷،۰۳۰	-۸،۴
۲۲	پلدشت	آذربایجان غربی	ارمنستان	۵۸،۷۵۹	۲۲،۶۶۷	۳،۵۷۳	۱،۶۷۴	۲،۸۴۳	۶۹،۸
۲۳	خسروی	کرمانشاه	عراق	۲۴۸،۰۳۹	۱۷۷،۸۶۸	۵۱،۴۱۸	۶۶۰	۶۰۷	-۸،۰
۲۴	رازی (ریلی)	آذربایجان غربی	ترکیه	۲۵،۲۴۵	۱۵،۲۳۴	۱۶،۳۲۸	-	-	-
۲۵	اصلاندوز	اردبیل	آذربایجان	-	-	-	-	-	-
۲۶	پارس آباد	اردبیل	آذربایجان	-	-	-	-	-	-
۲۷	خداآفرین	اردبیل	آذربایجان	-	-	-	-	-	-
۲۸	پیشین	سیستان و	پاکستان	-	-	-	-	-	-
		مجموع		۳،۴۴۵،۲۴۴	۲،۷۱۸،۳۰۵	۲،۸۷۳،۴۳۵	۲،۷۷۴،۸۱۴	۲،۱۴۸،۹۳۹	-۲۲،۶

رتبه بندی مرزهای دریایی کشور بر اساس تعداد گردشگران خروجی در سال ۱۳۹۴ و مقایسه آن با سال های گذشته

ردیف	بندر	استان	۱۳۹۰	۱۳۹۱	۱۳۹۲	۱۳۹۳	۱۳۹۴	درصد رشد
۱	شهید باهنر	هرمزگان	۱۵،۴۲۵	۳۰،۳۶۵	۳۷،۷۲۹	۴۸،۵۶۷	۳۸،۸۳۲	-۲۰٫۰
۲	خرمشهر	خوزستان	۸،۹۵۲	۹،۶۵۱	۱۵،۹۱۷	۳۹،۰۹۷	۳۸،۴۱۷	-۱٫۷
۳	لنگه	هرمزگان	۲۳،۵۸۷	۳۶،۹۸۶	۲۷،۰۸۷	۳۰،۳۲۲	۳۴،۳۵۲	۱۳٫۳
۴	امام خمینی	خوزستان	۳،۹۴۰	۵،۷۹۹	۱۱،۷۳۵	۱۲،۸۸۰	۱۰،۳۷۵	-۱۹٫۴
۵	گناوه	بوشهر	۷،۷۸۶	۱۰،۳۹۸	۱۰،۷۴۸	۱۰،۴۵۴	۷،۸۹۱	-۲۴٫۵
۶	شهید رجایی	هرمزگان	۷،۸۸۵	۴،۱۷۱	۱۲،۴۸۵	۶،۲۲۱	۷،۸۰۵	۲۵٫۵
۷	آبادان	خوزستان	۶،۳۸۷	۷،۸۶۵	۱۳،۱۲۰	۱۸،۲۶۵	۷،۷۷۳	-۵۷٫۴
۸	بوشهر	بوشهر	۵،۸۴۵	۵،۶۳۰	۶،۴۱۵	۷،۲۴۵	۶،۴۴۲	-۱۱٫۱
۹	چوئبده	خوزستان	۷،۹۶۲	۱۱،۱۴۲	۱۷،۳۳۲	۱۲،۷۷۸	۵،۹۹۱	-۵۳٫۱
۱۰	قشم	هرمزگان	۴۰۶	۴،۷۳۵	۶،۲۲۸	۶،۸۱۵	۴،۹۱۴	-۲۷٫۹
۱۱	عسلویه	بوشهر	۱،۴۴۰	۲،۰۵۲	۲،۵۵۵	۲،۴۶۸	۳،۴۹۵	۴۱٫۶
۱۲	اروندکنار	خوزستان	۱،۸۹۲	۴،۳۳۶	۶،۶۱۸	۹،۸۲۷	۳،۳۴۲	-۶۶٫۰
۱۳	جزیره خارک	بوشهر	۱،۵۶۲	۲،۵۵۱	۱،۷۳۳	۱،۵۸۲	۲،۶۵۹	۶۸٫۱
۱۴	انزلی	گیلان	۱،۰۹۵	۸۲۲	۲،۰۲۹	۲،۵۲۰	۲،۵۵۳	۱٫۳
۱۵	کیش	هرمزگان	۲،۸۱۰	۲،۹۱۶	۲،۸۷۲	۳،۰۹۸	۲،۴۶۵	-۲۰٫۴
۱۶	شهید کلانتری	سیستان و بلوچستان	۳،۳۷۷	۳،۹۸۹	۵،۲۴۵	۸،۶۷۷	۲،۴۱۷	-۷۲٫۱
۱۷	جاسک	هرمزگان	۱،۷۵۸	۳،۳۱۰	۲،۴۴۴	۱،۷۳۲	۲،۲۹۹	۳۲٫۷
۱۸	بهشهر	مازندران	-	۱،۲۰۵	۶۱۱	۲،۲۶۲	۲،۲۸۵	۱٫۰
۱۹	شهید بهشتی	سیستان و بلوچستان	۴۱	۸۲	۲۲۶	۷۳۳	۱،۵۲۳	۱۰۷٫۸
۲۰	نوشهر	مازندران	-	-	۲۰	۳۰۲	۵۰۰	۶۵٫۶
۲۱	پارس جنوبی	بوشهر	-	-	-	-	۳۷۱	-
۲۲	آستارا	گیلان	-	-	-	۳۵۰	۳۰۵	۱۲٫۹-
۲۳	بندر فریدون	مازندران	-	-	-	-	۱۲	-
۲۴	لاوان	هرمزگان	-	-	-	-	-	-
۲۵	ماهشهر	خوزستان	-	-	-	-	-	-
۲۶	ابوموسی	هرمزگان	-	-	-	-	-	-
۲۷	پارسیان	هرمزگان	-	-	-	-	-	-
۲۸	میناب	هرمزگان	-	-	-	-	-	-
۲۹	خمیر	هرمزگان	۲۷۷	-	-	-	-	-
	جمع		۱۰۲،۴۲۷	۱۴۸،۰۰۵	۱۸۳،۱۴۹	۲۲۶،۱۹۵	۱۸۷،۰۱۸	-۱۷٫۳

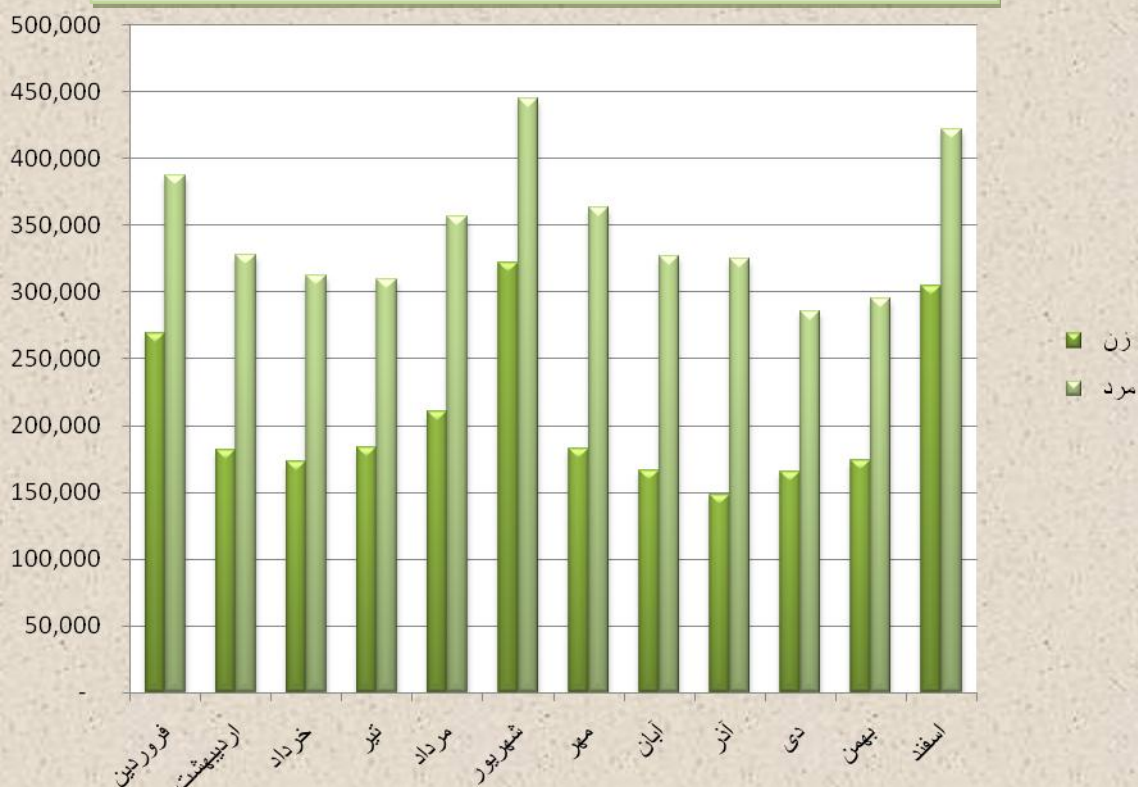
رتبه بندی خروج گردشگران از کشور به تفکیک مقصد اول طی سال های ۱۳۹۳ و ۱۳۹۴

رتبه	مقصد اول	۹۳	۹۴	درصد رشد
۱	عراق	۲,۶۵۵,۴۸۰	۲,۰۶۹,۹۸۵	-۲۲,۰
۲	ترکیه	۱,۶۲۷,۲۳۴	۱,۹۱۴,۹۹۱	۱۷,۷
۳	امارات متحده عربی	۹۹۶,۴۰۱	۹۷۵,۰۷۶	-۲,۱
۴	آلمان	۱۶۱,۲۳۴	۱۸۱,۲۸۳	۱۲,۴
۵	آذربایجان	۱۱۰,۰۷۹	۱۶۰,۱۰۳	۴۵,۴
۶	ارمنستان	۱۲۰,۰۷۳	۱۵۲,۰۹۳	۲۶,۷
۷	عربستان سعودی	۸۸۴,۰۹۳	۱۴۴,۸۶۶	-۸۳,۶
۸	قطر	۱۱۵,۱۰۱	۱۳۳,۸۸۳	۱۶,۳
۹	افغانستان	۷۳,۷۴۹	۹۹,۶۳۳	۳۵,۱
۱۰	ترکمنستان	۱۰۴,۹۲۵	۹۸,۰۵۱	-۶,۶
۱۱	کویت	۸۹,۹۰۹	۸۹,۳۹۴	-۰,۶
۱۲	چین	۶۹,۳۶۲	۸۱,۴۸۶	۱۷,۵
۱۳	مالزی	۶۱,۳۲۱	۶۰,۱۴۶	-۱,۹
۱۴	تایلند	۳۶,۷۳۸	۵۷,۰۴۱	۵۵,۳
۱۵	ایتالیا	۳۱,۴۹۷	۳۹,۷۶۲	۲۶,۲
۱۶	روسیه	۲۳,۴۴۱	۳۹,۵۸۷	۶۸,۹
۱۷	سوریه	۱۲,۹۸۴	۳۵,۴۸۵	۱۷۳,۳
۱۸	اتریش	۲۹,۳۴۶	۳۳,۳۵۷	۱۳,۷
۱۹	پاکستان	۲۷,۸۸۴	۳۱,۳۷۷	۱۲,۵
۲۰	عمان	۱۷,۳۴۳	۲۸,۲۳۱	۶۲,۸
۲۱	سوئد	۲۹,۱۴۸	۲۷,۹۶۳	-۴,۱
۲۲	انگلستان	۲۷,۵۹۰	۲۶,۶۴۹	-۳,۴
۲۳	هندوستان	۲۴,۹۱۹	۲۶,۰۵۵	۴,۶
۲۴	فرانسه	۱۹,۲۰۸	۲۱,۳۳۰	۱۱,۰
۲۵	هلند	۱۵,۸۳۳	۱۵,۷۷۷	-۰,۴
۲۶	لبنان	۱۲,۶۵۹	۱۳,۱۰۹	۳,۶
۲۷	بحرین	۱۳,۷۶۴	۱۲,۱۲۹	-۱۱,۹
۲۸	بلغارستان	۷,۹۲۷	۱۱,۴۶۱	۴۴,۶
۲۹	اوکراین	۷,۰۱۷	۱۰,۱۶۴	۴۴,۸
۳۰	تاجیکستان	۹,۷۶۹	۹,۵۵۷	-۲,۲
۳۱	یونان	۵۱۱	۹,۲۶۹	۱,۷۱۳,۹
۳۲	قبرس	۷,۳۱۸	۶,۸۷۱	-۶,۱
۳۳	قزاقستان	۵,۶۰۹	۶,۸۳۴	۲۱,۸
۳۴	نجف	۳۱۶	۴,۰۵۳	۱,۱۸۲,۶
۳۵	گرجستان	۸,۸۱۷	۳,۴۰۳	-۶۱,۴
۳۶	بلاروس	۳,۲۱۸	۳,۰۸۲	-۴,۲
۳۷	ازبکستان	۲,۹۰۱	۲,۳۱۳	-۲۰,۳
۳۸	سایر	۲,۴۲۹	۴,۵۸۹	۸۸,۹
	جمع	۷,۴۴۷,۱۴۷	۶,۶۴۰,۴۳۸	-۱۰,۸

تعداد گردشگران خروجی به تفکیک جنسیت طی سال‌های ۹۳ و ۹۴

ماه	زن	مرد	نامشخص	جمع
فروردین	۲۶۹,۲۶۹	۳۸۷,۴۹۴	۳۵۶	۶۵۷,۱۱۹
اردیبهشت	۱۸۲,۱۴۶	۳۲۷,۳۵۶	۳۲۲	۵۰۹,۸۲۴
خرداد	۱۷۳,۱۳۲	۳۱۲,۱۴۳	۲۷۵	۴۸۵,۵۵۰
تیر	۱۸۳,۱۷۵	۳۰۹,۰۶۷	۱۹۳	۴۹۲,۴۳۵
مرداد	۲۱۰,۹۵۰	۳۵۶,۲۰۰	۴۳۸	۵۶۷,۵۸۸
شهریور	۳۲۲,۲۳۷	۴۴۵,۱۶۳	۵۱۸	۷۶۷,۹۱۸
مهر	۱۸۲,۳۸۰	۳۶۳,۱۰۳	۳۷۱	۵۴۵,۸۵۴
آبان	۱۶۶,۳۰۳	۳۲۶,۹۴۲	۲۴۹	۴۹۳,۴۹۴
آذر	۱۴۸,۲۲۵	۳۲۴,۷۲۰	۲۳۱	۴۷۳,۱۷۶
دی	۱۶۴,۸۹۳	۲۸۵,۶۷۷	۲۶۶	۴۵۰,۸۳۶
بهمن	۱۷۳,۹۱۰	۲۹۵,۳۵۳	۲۳۰	۴۶۹,۴۹۳
اسفند	۳۰۵,۰۵۰	۴۲۱,۸۳۵	۲۶۶	۷۲۷,۱۵۱
مجموع	۲,۴۸۱,۶۷۰	۴,۱۵۵,۰۵۳	۳,۰۷۵	۶,۶۴۰,۴۳۸

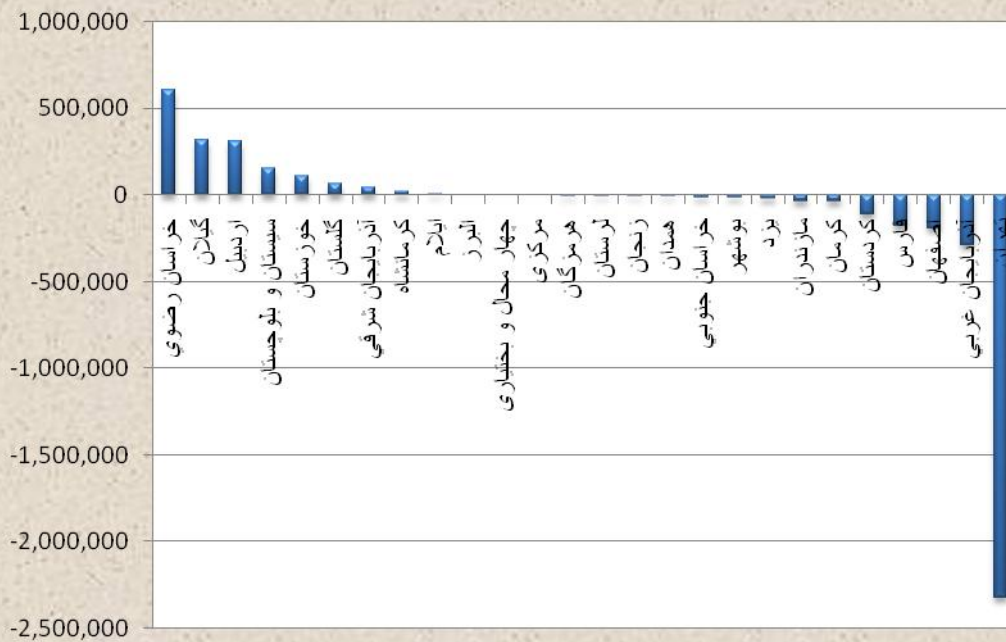
نمودار مقایسه‌ای خروج گردشگران از کشور به تفکیک جنسیت طی ماه‌های سال ۱۳۹۴



تراز گردشگری ایران در سال ۹۴

رتبه	نام استان	تعداد گردشگران ورودی	تعداد گردشگران خروجی	اختلاف ورودی و خروجی
۱	خراسان رضوی	۱,۰۵۲,۲۰۴	۴۴۹,۲۵۷	۶۰۲,۹۴۷
۲	گیلان	۳۵۶,۷۱۳	۳۹,۲۴۳	۳۱۷,۴۷۰
۳	اردبیل	۳۵۳,۰۱۶	۴۲,۱۹۴	۳۱۰,۸۲۲
۴	سیستان و بلوچستان	۲۲۱,۶۹۳	۷۰,۸۶۵	۱۵۰,۸۲۸
۵	خوزستان	۴۵۶,۲۸۶	۳۴۷,۰۰۴	۱۰۹,۲۸۲
۶	گلستان	۸۵,۹۳۷	۲۱,۶۴۸	۶۴,۲۸۹
۷	آذربایجان شرقی	۳۳۳,۷۸۶	۲۸۷,۷۸۵	۴۶,۰۰۱
۸	کرمانشاه	۱۰۲,۸۶۹	۸۳,۳۰۵	۱۹,۵۶۴
۹	ایلام	۴۰۱,۲۳۴	۳۹۵,۴۴۳	۵,۷۹۱
۱۰	البرز	-	-	-
۱۱	چهار محال و	-	-	-
۱۲	مرکزی	-	-	-
۱۳	هرمزگان	۱۷۵,۳۱۶	۱۷۵,۵۳۵	-۲۱۹
۱۴	لرستان	۵	۸۱۰	-۸۰۵
۱۵	زنجان	-	۲,۷۹۷	-۲,۷۹۷
۱۶	همدان	۱۴	۵,۲۰۸	-۵,۱۹۴
۱۷	خراسان جنوبی	۵,۴۴۹	۲۲,۳۹۸	-۱۶,۹۴۹
۱۸	بوشهر	۶,۷۲۴	۲۴,۷۲۰	-۱۷,۹۹۶
۱۹	یزد	۵۰	۱۹,۹۷۱	-۱۹,۹۲۱
۲۰	مازندران	۹۴۲	۳۶,۴۴۴	-۳۵,۵۰۲
۲۱	کرمان	۲۶۳	۳۹,۰۹۷	-۳۸,۸۳۴
۲۲	کردستان	۱۱۵,۳۳۷	۲۲۸,۹۶۷	-۱۱۳,۶۳۰
۲۳	فارس	۷۰,۴۳۶	۲۵۰,۱۹۴	-۱۷۹,۷۵۸
۲۴	اصفهان	۳۲,۴۷۰	۲۲۷,۵۴۰	-۱۹۵,۰۷۰
۲۵	آذربایجان غربی	۴۹۷,۴۵۱	۷۸۶,۵۵۸	-۲۸۹,۱۰۷
۲۶	تهران	۷۵۷,۵۵۱	۳,۰۸۳,۴۵۵	-۲,۳۲۵,۹۰۴
۲۷	نا مشخص	۱۵۵,۲۷۲	۱۵۵,۲۷۲	۱۵۵,۲۷۲
مجموع	مجموع	۵,۱۸۱,۰۱۸	۶,۶۴۰,۴۳۸	-۱,۴۵۹,۴۲۰

نمودار تراز ورود و خروج مستقیم گردشگران به استان‌ها از طریق مرزهای بین‌المللی طی سال ۱۳۹۴



آمار مقایسه‌ای گردشگران ورودی به کشور از طریق توره‌ای دفاتر خدمات مسافرتی

در سال ۱۳۹۶ مقایسه آن با سال ۱۳۹۳

مقایسه نرخ رشد ۹۴ به ۹۳		سال ۹۴		سال ۹۳		ماه
نرخ رشد تعداد گردشگر به درصد	نرخ رشد تعداد مراکز به درصد	تعداد گردشگر	تعداد مراکز کد گرفته	تعداد گردشگر	تعداد مراکز کد گرفته	
۴۹۳,۵	۵۷,۹	۲۷,۲۶۵	۶۷۱	۴,۵۹۴	۴۲۵	فرودین
۱۵۰,۴	-۱۷,۵	۳۳,۱۴۶	۸۶۰	۱۳,۲۳۹	۱,۰۴۲	اردیبهشت
۲۵۸,۰	-۱۴,۸	۲۰,۵۴۲	۴۵۰	۵,۷۳۸	۵۲۸	خرداد
۱۹۲,۵	-۶,۳	۴,۱۸۸	۱۶۵	۱,۴۳۲	۱۷۶	تیر
۱۹۴,۴	-۵۳,۵	۱۱,۵۱۵	۳۱۰	۳,۹۱۲	۶۶۶	مرداد
۶۳۳,۷	۳۶,۹	۳۲,۷۲۴	۶۱۶	۴۴۶۰	۴۵۰	شهریور
۱۴۰,۱	۳,۶	۲۸,۱۶۹	۱,۰۱۵	۱۱,۷۳۴	۹۸۰	مهر
۱۶۰,۰	-۲۷,۶	۱۹,۴۵۵	۴۴۷	۷,۴۸۲	۶۱۷	آبان
۱۳۴,۴	-۱,۱	۵,۰۲۰	۱۸۴	۲,۱۴۲	۱۸۶	آذر
۳۰۸,۰	-۷,۳	۶,۵۱۴	۱۷۹	۱,۶۷۰	۱۹۳	دی
۵۱۸,۶	۱۴۲,۱	۶,۲۷۳	۲۳۰	۱,۰۱۴	۹۵	بهمن
۲۲۱,۷	۱۲۴,۹	۱۳,۶۶۷	۸۴۱	۴,۲۴۹	۳۷۴	اسفند
۲۳۸,۶	۴,۱	۲۰۸,۷۷۸	۵,۹۶۸	۶۱,۶۶۶	۵۷۳۲	جمع

• این اطلاعات صرفاً بر اساس دفاتر خدمات مسافرتی می‌باشد که از پلیس مهاجرت جهت توره‌ای ورودی کد ناچا اخذ می‌نمایند.

تهیه و تنظیم: مرجان حمزه نیان

